



# REGLER FCI IGP

Nationell anpassning gäller från 1 mars 2025



**Tävlat i år?  
Vet du värdet på  
din brukshund?  
Vi vet.**

**Vill du veta mer?** Ring 0775-88 88 88 eller gå in på [agria.se](https://www.agria.se) för att hitta din lokala säljare.  
Agria Djurförsäkring är Länsförsäkringsgruppens specialistbolag för djur- och grödaförsäkring.

**Agria**   
Djurförsäkring

# INNEHÅLL

<b>Allmänna regler för utställningar, prov, tävlingar och beskrivningar</b>	<b>6</b>
<b>Inledning och ansvar</b>	<b>6</b>
1. Vaccinationer	7
2. ID-märkning	8
3. Ansvar gällande förvaring av hund	8
4. Force majeure	8
5. Oacceptabelt beteende	8
6. Hinder för deltagande i utställningar, prov, tävlingar och beskrivningar	9
7. Doping och andra otillbörliga förhållanden	11
<b>Särskilda regler</b>	<b>13</b>
1. Reglernas tillämplighet m.m.	13
3. Ansökan om prov och tävlingar	13
4. Redovisning av prov	13
5. Klassindelning	13
6. Villkor för deltagande	14
7. Hinder för deltagande	16
8. Dispens	16
9. Anmälan och avgifter	16
10. Protest och besvär	16
11. Regler m.m.	17
12. Antal deltagare	17
13. Kontroller	17
14. Avstängning av hund	17
15. Betygsnivåer och bedömning	18
16. Förarens skyldigheter	18
17. Tävlingsbok	19
18. Hunds framförande	19
19. Svenskt mästerskap (SM)	19
20. Provledaren	19
21. Funktionärer	20

<b>International Utility Dogs Regulations</b>	<b>21</b>
<b>Inledning</b>	<b>22</b>
Allmänna förkortningar	24
<b>Bestämmelser för figuranter</b>	<b>37</b>
<b>Regler för respektive prov</b>	<b>42</b>
FCI BH/VT	42
<b>Avdelning-A spår</b>	<b>45</b>
FCI IGP 1-3	45
FCI IFH	46
<b>Avdelning-B lydriad</b>	<b>56</b>
Allmänna bestämmelser	56
Momentbeskrivningar	60
<b>Avdelning-C- skydd (FCI IGP 1-3)</b>	<b>71</b>
Allmänna bestämmelser	71
<b>Övriga prov</b>	<b>83</b>
Spårprov FCI FPR 1-3	83
Lydriadsprov FCI UPR 1-3	83
Skyddsprov FCI SPR 1-3	83
Lydriads- och skyddsprov FCI GPR 1-3	84
Uppletandeprov FCI STPR 1-3	84
<b>Uthållighetsprov FCI IAD</b>	<b>89</b>
<b>Material och spårskisser</b>	<b>92</b>
Spårskiss FCI IGP-1 OCH FCI IGP-2	92
Spårskiss FCI IGP-3	93
Spårskiss för FCI IFH-1	94
Spårskiss för FCI IFH-2	95
Spårskiss för FCI IFH-3 och FCI IGP-FH	96
Vinklar	97
Planskiss för FCI IGP	98
Placeringar inför förhindrande av flyktförsök	98
Hinder	99
A-hinder	100
Apportbockar	101
Skiss för apportbockar	101



REGLER FÖR  
**FCI IGP**

Nationell anpassning gäller från 1 mars 2025

# Allmänna regler för utställningar, prov, tävlingar och beskrivningar

*Dessa regler är fastställda att gälla fr.o.m. 2022-01-01 t.o.m. 2026-12-31. Eventuella ändringar som påkallats av svensk lagstiftning eller FCI återfinns på SKKs webbplats ([www.skk.se](http://www.skk.se)).*

*Nedanstående regler gäller för officiella (stambokförda) utställningar, prov, tävlingar och beskrivningar samt i tillämpliga delar även vid inofficiella (icke stambokförda) arrangemang som anordnas inom SKK-organisationen.*

*Dessutom gäller i tillämpliga delar SKKs stadgar samt bestämmelser som utfärdats av myndighet.*

## Inledning och ansvar

Sammanförandet av hundar till utställningar, prov, tävlingar och beskrivningar ställer krav på såväl arrangör som ägare/förare av hund för att kunna upprätthålla ett gott skydd mot smittsamma sjukdomar och skador på människor, den egna hunden och andra djur.

Hundens välfärd har alltid högsta prioritet på samtliga arrangemang inom SKK-organisationen.

Det är också viktigt att resultatet av bedömningen inte påverkas av otillbörliga förhållanden.

Det åligger deltagare och funktionär;

**att** handla eller uppträda på sådant sätt att det inte skadar eller motverkar SKK eller dess medlemsorganisationer

**att** på utställning, prov, tävling eller beskrivning inte agera på sådant sätt att det påverkar andra hundars chanser till rättvis bedömning och att inte heller uttala sig nedsättande om andra hundar, funktionärer eller deltagare.

Samtliga hundar ska ställas till förfogande för de undersökningar och de provtagningar som kan föranledas av kontroll av doping och andra otillbörliga förhållanden.

Hundägare eller dennes ombud står under pågående utställning, prov, tävling eller beskrivning under det ansvar som följer av lagen om tillsyn över hundar och katter.

Arrangerande klubb fritar sig och sina funktionärer från allt ansvar för skada eller förlust som kan uppstå för hundägare i samband med utställning, prov, tävling eller beskrivning. Detsamma gäller skada som förorsakats av hund under pågående utställning, prov, tävling eller beskrivning om skadan inte bevisligen varit en följd av uppenbart bristande arrangemang.

## Aga av hund är förbjuden

När veterinärintyg åberopas för en hund ska detta vara utfärdat på av SKK godkänd blankett (*se exempelvis F145 Sveriges Veterinärförbund eller motsvarande*). Uppgifter som ska finnas med för att intyget ska accepteras är: ras, namn, registreringsnummer, ID-nummer, beskrivning av skada, om den är förvärvad, vad ingreppet avser, åtgärd, anledning till åtgärd och om kroppsdel avlägsnats kommentera dess utseende. Intyg i original ska alltid tas med vid utställning.

Vidimerad kopia räknas som original. Arrangör äger rätt att kopiera veterinärintyg.

Person får inte anmäla, föra eller låta framföra hund på utställning, prov, tävling eller beskrivning, och inte heller på utställning delta med avels- eller uppfödar-grupp, som:

- på grund av myndighetsbeslut inte får hantera eller inneha djur
- av SKKs Disciplinnämnd uteslutits ur SKK-organisationen
- av SKKs Disciplinnämnd, SKKs Centralstyrelse, nordisk kennelklubb eller FCI avstängts från rätten att anmäla, föra eller låta framföra hund på utställning, prov, tävling eller beskrivning
- valt att utträda ur SKK-organisationen under pågående utredning i SKKs Disciplinnämnd.

Hundägare ansvarar för att hund vid utställning, prov, tävling eller beskrivning inte framförs av person som på grund av myndighetsbeslut inte får hantera eller inneha djur, alternativt är utesluten, avstängd eller har utträtt ur SKK-organisationen under pågående utredning i SKKs Disciplinnämnd.

Hund får inte delta, som under de senaste sex (6) månaderna före aktuellt utställnings-, prov-, tävlings- eller beskrivningstillfälle ägts av person som av SKKs Disciplinnämnd uteslutits eller ålagts förbud att anmäla, föra eller låta framföra hund vid utställning, prov, tävling eller beskrivning.

Person som av SKKs Centralstyrelse tilldelats tillträdesförbud i enlighet med SKKs stadga §9 har inte rätt till tillträde på utställning, prov, tävling eller beskrivning eller annat klubbarrangemang.

Resultat tilldelade i officiell klass registreras hos SKK. Endast registrerad hund kan tilldelas championat.

## 1. Vaccinationer

Deltagande utländska hundar ska vara införda till Sverige i enlighet med Statens Jordbruksverks gällande införselbestämmelser för hund.

Deltagande hundar samt andra hundar som har tillåtelse att vistas på området ska vara vaccinerade mot valpsjuka enligt följande:

- Hund under ett (1) års ålder: vid **lägst** tio (10) veckors ålder.
- Hund över ett (1) års ålder: Hund ska vara vaccinerad vid **lägst tio (10) månaders** ålder och inte vara utförd för mer än fyra (4) år sedan.

- Förstagångsvaccination ska vara gjord minst fjorton (14) dagar före prov-, tävlings-, beskrivnings och/eller utställningsdagen.

Kontroll av att gällande införsel- och vaccinationsbestämmelser följts kan förekomma.

Vidare rekommenderar SKK att deltagande hundar dessutom är vaccinerade mot parvovirusinfektion och parainfluensa (kennelhosta).

## 2. ID-märkning

Hund ska vara ID-märkt för att få delta på utställning, prov, tävling eller beskrivning.

ID-märkningen kan ske genom tatuering eller genom implantat av microchip som uppfyller ISO-standard 11784 och 11785.

Vid utställning anordnad av SKKs centralstyrelse eller SKK/länsklubb är arrangören skyldig att tillhandahålla avläsare.

Kontroll av ID-märkning kan ske.

## 3. Ansvar gällande förvaring av hund

Deltagare vid utställning, prov, tävling eller beskrivning svarar för att hunden hålls på ett sådant sätt att den inte kan tillfoga sig själv eller andra skada. Förvaring i bil, bur, tält eller dylikt får under inga omständigheter ske under sådana förhållanden att hunden kan ta skada.

Om hundägare eller dennes ombud under utställning, prov, tävling, beskrivning eller klubborganiserad aktivitet förvarar hund i strid mot ovanstående ska denne, av tjänstgörande funktionär, på särskild blankett, rapporteras till SKK.

**Exempel på funktionär är:** *domare, beskrivare, bestyrelse, kommissarie, tjänstgörande veterinär, prov- eller tävlingsledare, ringsekreterare, instruktör, figurant vid prov med flera.*

Det åligger arrangören att se till att blanketten finns tillgänglig vid arrangemanget.

## 4. Force majeure

Arrangören är inte skyldig att återbetala anmälningsavgiften om arrangemanget blivit inställt på grund av force majeure.

SKK eller medlemsorganisation svarar inte för skador eller direkta eller indirekta kostnader som orsakats på grund av icke genomfört evenemang. Inte heller förtroendevald, tjänsteman eller funktionär inom SKK eller medlemsorganisation som fattat beslut om sådant evenemang, svarar för skador eller direkta eller indirekta kostnader.

## 5. Oacceptabelt beteende

Hund som under utställning, prov, tävling, beskrivning eller klubborganiserad aktivitet uppvisar ett oacceptabelt beteende genom att visa aggressivitet, göra utfall eller



på annat sätt uppträda hotfullt mot människor och/eller andra hundar eller tamdjur, ska på särskild blankett rapporteras till SKK av tjänstgörande funktionär.

Tjänstgörande funktionär har en särskild rapporteringsskyldighet rörande oacceptabelt beteende enligt ovan. Denna gäller även om den tjänstgörande funktionären inte själv har bevittnat den aktuella händelsen. Det åligger arrangör att se till att blanketten finns tillgänglig vid alla arrangemang och klubborganiserade aktiviteter.

**Exempel på funktionär är:** *domare, beskrivare, bestyrelse, kommissarie, tjänstgörande veterinär, prov- eller tävlingsledare, ringsekreterare, instruktör, figurant vid prov med flera.*

Rapporterad hund kan avvisas från området.

## 6. Hinder för deltagande i utställningar, prov, tävlingar och beskrivningar

### Mentalitet

Hund som vid tre (3) tillfällen tilldelats Disqualified eller 0 pris med hänvisning till mentaliteten, äger inte rätt att delta. Tjänstgörande domare har i samtliga prov-, tävlings- och beskrivningsformer rätt att utdela Disqualified med hänvisning till mentaliteten om domaren bedömer att hunden utifrån aktuell prov-, tävling- eller beskrivningsforms förutsättningar uppvisar aggressivitet eller tydligt flyktbeteende, dvs. då hund kastar sig paniskt iväg från domaren/funktionären och det inte finns någon möjlighet att närma sig hunden på naturlig väg.

### Ohälsa

Hund som vid tre (3) tillfällen tilldelats Disqualified med hänvisning till anatomiska defekter som väsentligt påverkar hundens hälsa och sundhet äger inte rätt att delta.

Hund som vid ett (1) tillfälle tilldelats Disqualified med hänvisning till anatomiska defekter som väsentligt påverkar hundens hälsa och sundhet och som beror på uppenbara tecken på andningsproblem äger inte rätt att delta. Hundägaren har möjlighet att hos SKK begära omprövning av förbud att delta när Disqualified är tilldelat på grund av andningsproblem.

### Smittsam sjukdom

Hund som har en smittsam sjukdom eller ohyra får inte delta.

Hund får inte delta som under den senaste månaden har haft eller misstänkts ha haft valpsjuka, parvovirusinfektion eller kennelhosta eller som under den senaste månaden vistats tillsammans med hund som då var sjuk i någon av dessa sjukdomar.

Hund får inte delta tidigare än två (2) månader efter avslutad karantänsvistelse.

### Dräktig tik och valptik

Dräktig tik får inte delta i utställning, prov, tävling eller beskrivning 30 dagar före valpning, beräknat från 63 dagar efter första parningen, och får inte heller delta

förrän 75 dagar efter valpning, oavsett resultatet av valpningen. Vid beräkning av dagar är dag ett (1) första dagen efter parning/valpning.

Vid mentalbeskrivning (BPH, MH) eller mentaltest (MT) får inte parad tik delta vid någon tidpunkt efter det att parning skett. Se vidare i respektive regelverk.

## **Valpar**

Valpar under fyra (4) månaders ålder får inte delta på utställning, prov, tävling eller beskrivning och inte heller införas på området. Det är arrangörens ansvar att definiera vad som är området.

## **Öronkuperade hundar**

### **Utställning**

Får inte delta på utställning eller SBK:s exteriörbeskrivning.

### **Prov, tävling och beskrivning**

Hund född i land där öronkupering var tillåten när den företogs får delta på prov, tävling och beskrivning.

Hund född i land där öronkupering inte var tillåten när den företogs får inte delta på prov, tävling eller beskrivning.

## **Svanskuperade/amputerade hundar och hundar som inte fötts med naturligt hellång svans**

*I detta sammanhang likställs svansamputerade hundar med svanskuperade.*

### **Utställning**

Får inte delta på utställning eller SBK:s exteriörbeskrivning. Detta gäller oavsett i vilket land hunden är född.

Från detta förbud att delta på utställning eller SBK:s exteriörbeskrivning gäller följande tre (3) undantag:

- a. Hund född i Sverige och där svansamputering utförts i Sverige av veterinärmedicinska skäl för att avhjälpa en efter födelsen förvärvad skada och där intyg i enlighet med vad som anges i inledning och ansvar till allmänna regler kan uppvisas i original såväl vid arrangemanget som senare, får delta på utställning och SBK:s exteriörbeskrivning.
- b. Hund av ras ur FCI grupp 7 (stående fågelhundar) född i land där svanskupe- ring var tillåten när den företogs eller som har svansamputerats av veterinär- medicinska skäl, alternativt inte är född med naturligt hellång svans får delta på utställning.
- c. Hund av ras angiven nedan och som inte är född med naturligt hellång svans får delta på utställning och SBK:s exteriörbeskrivning.

- Grupp 1 australian shepherd, australian stumpy tail cattle dog, berger des pyrénées (båda varianterna), bouvier des ardennes, bouvier des flandres, gos d'atura catalá, hrvatski ovcar, miniature american shepherd, mudi, old english sheepdog, polski owczarek nizinny, schipperke, welsh corgi pembroke.
- Grupp 2 dansk-svensk gårdshund, engelsk bulldogg, entlebucher sennenhund.
- Grupp 3 jack russell terrier, rat terrier, terrier brasileiro, tenterfield terrier
- Grupp 5 karelsk björnhund, västgötaspets
- Grupp 6 smålandsstövare.
- Grupp 7 se undantag gällande grupp 7 ovan.
- Grupp 8 perro de agua español
- Grupp 9 bostonterrier, fransk bulldogg, king charles spaniel.

### **Exteriörbedömning vid ett tillfälle**

Hund som inte får delta på utställning på grund av svanskupering, kan efter särskild prövning av SKK, ges rätt att vid utställning bli exteriörbedömd vid ett (1) tillfälle samt få kvalitetspriset infört i stamboken.

Detta under förutsättning att den uppfyller något av följande alternativa krav:

- är född i land där svanskupering var tillåten när den företogs
- av veterinärmedicinska skäl har svansamputerats
- inte är född med naturligt hellång svans och inte är av ras som nämns i listan ovan.

### **Prov, tävling och beskrivning**

Hund född i land där svanskupering var tillåten när den företogs eller som har svanskuperats av veterinärmedicinska skäl alternativt inte är född med naturligt hellång svans får delta på prov, tävling och beskrivning.

## **7. Doping och andra otillbörliga förhållanden**

Deltagande hund får inte vara skadad eller sjuk. Den får inte heller vara påverkad på otillbörligt sätt, det vill säga den får inte vara utsatt för åtgärd som otillbörligt kan påverka utseende, prestation, reaktion eller yttring av skada eller sjukdom.

Det åligger den som är ansvarig för hunden att vid behandling eller annan åtgärd förvissa sig om vad detta kan innebära i fråga om hundens rätt att delta vid utställning, prov, tävling eller beskrivning.

Doping av hund regleras av Jordbruksverkets föreskrifter och allmänna råd om träning och tävling med djur, *SJVFS saknr L17, 6 kap. 1–4 §§*.

Detaljerade regler för vilka behandlingar och åtgärder som är otillåtna inom SKK-organisationen finns i *Nationellt dopingreglemente* för hund. Här finns också regler för dispensansökan från SKK-organisationens dopingreglemente.

Då utställningsbestyrelse/provledning/tävlingsledning bestämt att prov för utrönande av eventuell doping eller annan otillåten åtgärd ska tas, är den som är ansvarig för hunden skyldig att ställa aktuell hund till förfogande för provtagning och för de ytterligare undersökningar som kan föranledas därav. Manipulation av prov för dopinganalys är förbjuden.

### **Kastrerad hanhund/tik**

Hanhund som kastrerats kirurgiskt, oavsett orsak, medges inte dispens att delta vid utställning och SBK:s exteriörbeskrivning utan ska tilldelas Disqualified respektive ej godkänd.

Hanhund som kastrerats kirurgiskt medges generell dispens att delta vid prov, tävling eller beskrivning. Vid internationella prov och tävlingar kan särskilda krav på testikelstatus finnas – för upplysning om detta, *se det specifika regelverket*.

Hanhund som kastrerats genom medicinsk behandling medges inte dispens för deltagande vid utställning, SBK:s exteriörbeskrivning, prov, tävling eller beskrivning.

Tik som kastrerats genom kontinuerlig medicinsk behandling eller kirurgisk behandling medges generell dispens för deltagande vid utställning, SBK:s exteriörbeskrivning, prov, tävling och beskrivning. Se vidare *Nationellt dopingreglemente för hund*.

# Särskilda regler

Gäller för de i dessa regler beskrivna provformerna:

FCI BH/VT, FCI IGP, BSL, FCI IFH, FCI IGP-FH, FCI FPr, FCI UPr, FCI GPr, FCI SPr, FCI StPr och FCI IAD

## 1. Reglernas tillämplighet m.m.

Dessa regler ska, utöver vad som stadgas i FCI:s regler för FCI IGP, tillämpas vid officiella prov inom Svenska Brukshundklubben.

BSL är ett nationellt prov som består av spår- och lydndsdelarna i motsvarande klass enligt FCI IGP 1-3.

I dessa regler finns hänvisning till SBK anvisningar, vilka finns på SBK:s hemsida.

Härutöver gäller i tillämpliga delar SKKs stadgar, samt bestämmelser som utfärdats. Vid ansökan om utländska domare/figuranter ska ansökan gå via SBK kansliet och ska göras 3 månader innan prov/tävlingsdatum, <https://brukshundklubben.se/prov-tavling/funktionar-prov-tavling/funktionar-igp/arrangor-igp/#6>

## 2. Rätt att anordna prov m.m.

Officiella prov i grenarna FCI BH/VT, FCI IGP, BSL, FCI IFH, FCI IGP-FH, FCI FPr, FCI UPr, FCI GPr, FCI SPr, FCI StPr och FCI IAD anordnas av lokalklubb, rasklubb eller distrikt (SM endast distrikt) på uppdrag av FS.

Uppenbart åsidosättande av fastställda regler kan medföra att arrangör inte ges tillstånd att anordna prov under viss tid.

## 3. Ansökan om prov och tävlingar

Officiella bruksprov ska ansökas hos SBK för godkännande och fastställande. Ansökan sker enligt SBK anvisningar. Fastställda tävlingsprogrammet finns i SBK Tävling.

Vid ansökan om utländska domare/figuranter ska ansökan gå via SBK kansliet och ska göras tre månader innan prov/tävlingsdatum.

*a) Kungörande*

Prov kungörs genom FS försorg i det fastställda tävlingsprogrammet.

## 4. Redovisning av prov

Redovisning av prov sker enligt SBK anvisningar.

## 5. Klassindelning

Klassindelningen med beskrivning återfinns på sidan 26 i avsnittet om regler fastställda av FCI förutom klasserna för BSL, vilka är nationella klasser.

Behörighetsprov	FCI BH/VT
Brukshundprov Spår/Lydnads klass-1	BSL-1
Brukshundprov Spår/Lydnad klass-2	BSL-2
Brukshundprov Spår/Lydnad klass-3	BSL-3
Brukshundprov FCI IGP klass 1	FCI IGP-1
Brukshundprov FCI IGP klass 2	FCI IGP-2
Brukshundprov FCI IGP klass 3	FCI IGP-3
Brukshundsprov spår klass 1	FCI IFH 1
Brukshundprov spår klass 2	FCI IFH-2
Brukshundprov klass 3	FCI IFH-3
Brukshundprov spår	FCI IGP-FH
Uppletandeprov klass 1	FCI StPr-1
Uppletandeprov klass 2	FCI StPr-2
Uppletandeprov klass 3	FCI StPr-3
Uthållighetsprov	FCI IAD

## Tilläggsklasser

FCI FPr 1–3 omfattas av avdelning A (spår) enligt FCI IGP 1–3.

FCI UPr 1–3 omfattas av avdelning B (lydnad) enligt FCI IGP 1–3.

FCI SPr 1–3 omfattas av avdelning C (skydd) enligt FCI IGP 1–3

FCI GPr 1–3 omfattas av avdelning B och avdelning C enligt FCI IGP 1–3.

Dessa klasser kan genomföras enskilt vid prov. Prov med endast skyddsmoment får inte arrangeras.

I dessa klasser får deltagaren välja vilken nivå (1–3) provet ska genomföras på, oavsett tidigare uppnådd nivå.

## 6. Villkor för deltagande

a) Hund ska delta under det namn den är registrerad. Resultatet för hund som tävlar under oriktiga anmälningsuppgifter stryks. Svenskägd hund ska vid anmälingstidens utgång vara registrerad i SKK. För utlandsägd hund ska kopia av registreringsbeviset skickas till SKKs kansli för registrering i SKKs databas innan anmälan. I de fall ovanstående krav ej uppfylls kommer erhållna resultat att annulleras. Observera att om utländsk hund delägs av en person boende i Sverige, måste hunden vara omregistrerad i SKK före anmälingstidens utgång.

b) Kryptorchid hund får delta i alla prov dock inte vid tävling som utlysts som internationell (CACIT).

c) Förare får delta med två hundar vid samma prov.

d) Förare/ägare till hund som deltar i prov får inte tjänstgöra som funktionär inom den klass som hunden deltar.

e) För förare bosatt i Sverige krävs medlemskap i SBK. För förare bosatt utom Sverige krävs medlemskap i av SKK erkänd utländsk kennelorganisation, alternativt medlemskap i SBK.

f) Föraren ska under året uppnå lägst 12 års ålder.

För erhållande av skyddslicens krävs att föraren uppnått 18 års ålder.

g) Förare, bosatt i Sverige, får under en och samma tävlingssäsong (= kalenderår) representera endast en lokalklubb och därutöver en eller flera rasklubbar i SBK, vid tävlande med hund av ras hänförd till respektive rasklubb. Undantag gäller dock för förare, vars medlemskap upphör under säsongen. Först vid förnyelse av medlemskap kan byte av klubb ske.

h) För hund som uppnått 18 månaders ålder krävs genomgången mentalbeskrivning (MH). För de raser som SBK inte har avelsansvar för (se rasförteckning på SBK:s hemsida) kan kravet på MH ersättas av genomfört BPH.

i) Tabell avseende specifika krav för deltagande i de olika grenarna och klasserna.

<b>Klass</b>	<b>Grundkrav</b>	<b>Åldersgräns</b>	<b>Särskilda nationella krav</b>
FCI BH/VT	–	12 månader	
FCI IGP-1	FCI BH/VT	18 månader	Ska tillhöra ras för vilken SBK har avelsansvar. Skyddslicens utfärdad av SBK.
FCI IGP-2	FCI IGP-1	19 månader	Ska tillhöra ras för vilken SBK har avelsansvar. Skyddslicens utfärdad av SBK.
FCI IGP-3	FCI IGP-2	20 månader	Ska tillhöra ras för vilken SBK har avelsansvar. Skyddslicens utfärdad av SBK.
FCI IFH-1	FCI BH/VT	18 månader	
FCI IFH-2	FCI IFH 1	19 månader	
FCI IFH-3	FCI IFH-2	20 månader	
FCI IGP-FH	FCI IFH-3	20 månader	

Klass	Grundkrav	Åldersgräns	Särskilda nationella krav
FCI FPr 1-3	FCI BH/VT	15 månader	
FCI UPr 1-3	FCI BH/VT	15 månader	
FCI GPr 1-3	FCI BH/VT	15 månader	Ska tillhöra ras för vilken SBK har avelsansvar. Skyddslicens utfärdad av SBK.
FCI SPr 1-3	FCI BH/VT	18 månader	Ska tillhöra ras för vilken SBK har avelsansvar. Skyddslicens utfärdad av SBK.
FCI StPr 1	FCI BH/VT	15 månader	
FCI StPr 2	FCI StPr 1	15 månader	
FCI StPr 3	FCI StPr 2	15 månader	
BSL-1	FCI BH/VT	18 månader	
BSL-2	BSL-1/IGP-1	19 månader	
BSL-3	BSL-2/IGP-2	20 månader	
FCI IAD	FCI BH/VT	16 månader	Ej öppen för hund över sju (7) år

## 7. Hinder för deltagande

Se Allmänna regler för utställningar, prov, tävlingar och beskrivningar.

## 8. Dispens

I vissa fall kan Svenska Brukshundklubben utfärda dispens att få tävla med särskilda villkor. Sådan dispens ska visas för arrangören. För mer information om dispenser se SBK:s anvisningar.

## 9. Anmälan och avgifter

Anmälan till officiella prov och SM görs enligt SBK anvisningar.

Regler kring återbetalning finns i SBK anvisningar.

## 10. Protest och besvär

Förare som anser sig ha behandlats orättvis kan söka rättelse genom att avge protest till domaren. Protest för inte avse domslut utan endast tekniskt fel. Protest ska vara skriftlig och avlämnas till arrangören senast en halvtimme efter att momenten slutförts i aktuell klass. Protesten ska avgöras innan provet är slut för dagen. Avslagen protest ska skriftligen motiveras. Klagande som inte är nöjd med



domarens beslut kan besvära sig hos SBK:s Förbundsstyrelse (FS). Besvär ska skriftligen vara FS tillhanda senast en vecka efter provet.

### **11. Regler m.m.**

Det åligger arrangören att hålla dessa regler samt övriga anvisningar för provet etc. tillgängliga på provplatsen.

### **12. Antal deltagare**

Arrangören bestämmer det maximala antalet deltagare i provet. Maximeras antalet deltagare ska medlemmar i arrangerande klubb beredas tillfälle att delta före medlemmar från annan klubb.

För att få genomföra provet måste minst fyra deltagare vara anmälda och delta på provdagen, samtliga klasser inräknade.

### **13. Kontroller**

Arrangör är skyldig att kontrollera:

- att hund är ID-märkt
- att hunden genomgått mentalbeskrivning (MH), För de raser som SBK inte har avelsansvar för (se rasförteckning på SBK:s hemsida) kan kravet på MH ersättas av genomfört BPH
- att hund i samtliga klasser inom FCI IGP har godkänt FCI BH/VT-prov
- att förare i FCI IGP 1–3, FCI SPr 1–3 och FCI GPr 1–3 innehar skyddslicens
- att hund i BSL-1 har godkänt FCI BH/VT-prov (gäller för hund född 1 januari 2011 eller senare)
- att hunden är vaccinerad enligt gällande bestämmelser
- att föraren har giltigt medlemskap.

Tävlande, som inte kan uppvisa giltigt medlemskort ska erlägga en extra avgift om 10 kronor, vilken tillfaller arrangören. Det åligger sådan tävlande att inom tre dagar efter tävlingstillfället hos arrangören styrka sitt medlemskap. Sker inte detta, ska resultatet strykas.

### **14. Avstängning av hund**

Hund som vid något tillfälle under provet uppträder olämpligt t.ex. förföljer vill utsluts från vidare tävlan i provet. Sådant beslut fattas av domare i den klass hunden deltar samt införs på resultatlistan och domarprotokollet.

Anmälan om avstängning ska omgående insändas till förbundskansliet genom arrangörens försorg. FS äger rätt att avstänga hund för längre eller kortare tid.

## 15. Betygsnivåer och bedömning

För att en hund ska ha bestått ett prov (= betyget "Tillfredsställande") måste den:

- i FCI IGP minst uppnå poängen 210, fördelat på 70 poäng i respektive grupp A – B – C. En hund som inte består provet i någon av delarna A, B eller C kan, oavsett hur många poäng den i övrigt uppnår, endast tilldelas totalbetyget (Bristfällig).
- i BSL minst uppnå totalpoängen 140, fördelat på 70 poäng i del A och 70 poäng i del B. En hund som inte består provet i del A eller B kan, oavsett hur många poäng den i övrigt uppnår, endast tilldelas totalbetyget (Bristfällig).
- i FCI IFH och FCI IGP-FH uppnå minst 70 poäng respektive 140 poäng.

Betygsnivåerna förkortas "V" (Utmärkt), "SG" (Mycket god), "G" (God), "B" (Tillfredsställande) resp. "M" (Bristfällig).

### Certifikat FCI IGP

Certifikat tilldelas vinnande hund/hundar under förutsättning att minst 270 poäng (SG) uppnåtts i FCI IGP-3. Dessutom tilldelas annan än vinnande hund/hundar certifikat om:

- dennes poängsumma uppgår till minst 286 poäng (V)
- dennes poängsumma ej understiger segrarens med mer än 5 poäng (under förutsättning att SG uppnåtts)

### CACIT i FCI IGP

För att erhålla CACIT måste hunden ha erhållit lägst "very good" eller 2: a pris i kvalitetsbedömning på utställning vid lägst 15 månaders ålder i bruksklass eller öppen klass. Utförligare information om CACIT läs vidare under rubriken "Titlar" i FCI:s regler.

### Certifikat FCI IGP-FH

Certifikat tilldelas vinnande hund/hundar under förutsättning att minst 90 poäng + 90 poäng (180 poäng, SG) har uppnåtts i FCI IGP-FH. Dessutom tilldelas annan än vinnande hund/hundar certifikat om;

- dennes poängsumma uppgår till minst 192 poäng (V).
- dennes poäng ej understiger segrarens med mer än 5 poäng (under förutsättning att kravet för certifikat uppnåtts).

## 16. Förarens skyldigheter

Förare är skyldig att väl känna till och följa de regler och anvisningar som utfärdas för FCI IGP-prov samt de ytterligare anvisningar som meddelas av provledaren. Munkorg får ej användas. Föraren är skyldig att följa SBK:s dressyrpolicy. Förare som inte följer dessa bestämmelser eller i övrigt uppträder olämpligt kan av domaren uteslutas från provet.

## 17. Tävlingsbok

Tävlingsbok måste kunna uppvisas för att få delta vid prov. Tävlingsbok krävs för varje deltagande hund. Utfärdande av tävlingsbok sker enligt reglerna för vederbörande föräres organisation.

Provresultatet ska vid alla tillfällen införas i tävlingsboken och kontrolleras samt underskrivas av domaren och, om så planerats, även av provledaren.

## 18. Hunds framförande

- a. Hunden ska ha samma förare i samtliga moment.
- b. Förare får inte ta emot hjälp av utomstående.
- c. Godis eller hjälpmedel såsom boll, ring och dylikt får inte användas från och med att hunden beträder appellplanen och till och med att denna lämnats.
- d. Rörelsehindrad får ta hjälp av utomstående, tillstånd för detta ges av tjänstgörande domare.

## 19. Svenskt mästerskap (SM)

Regler avseende SM enligt SBK anvisningar.

## 20. Provledaren

Arrangören utser provledare som ansvarar för provets genomförande. Provledaren ska vara auktoriserad och medlem i SBK och är ansvarig för arrangemangets organisatoriska del. Provledaren utför och övervakar det nödvändiga arbetet med att förbereda och genomföra ett prov samt måste garantera det reglementsenliga förloppet av provet och stå till den tjänstgörande domarens förfogande under hela provet och får således inte delta som tävlande eller inneha andra uppgifter.

### Provledaren är ansvarig för:

- att tillhandahålla nödvändiga dokument
- att hitta lämpliga spårmarker i enlighet med reglerna
- att inhämta tillstånd av markägare och jakträttshavare
- att övriga funktionärer finns till förfogande
- att nödvändiga tillstånd finns utfärdade
- att figuranten har korrekt utrustning
- att protokoll, resultatlistor och andra dokument finns att tillgå
- att tävlingsböcker samlas in, och att registreringsbevis, vaccinationsintyg – och om nödvändigt – försäkringsbevis finns på plats.

Provedaren måste informera domaren minst tre dagar i förväg om plats, starttider, klasser och antal anmälda hundar. Om detta inte görs kan domaren tacka nej till uppdraget.

Eventuella tillstånd rörande provet ska kunna redovisas för domaren före provets början.

## **21. Funktionärer**

För samtliga kategorier av funktionärer gäller att de ska efterleva de etiska regler och riktlinjer som formulerats i dokumentet ”Etisk policy för prov och tävlingar inom Svenska Brukshundklubben”. Domare har även att efterleva ”Domaretiska regler för prov-/tävlingsdomare samt beskrivare inom SKK-organisationen”. Tjänstgörande provedare, domare och figuranter ska vara auktoriserade, enligt gällande bestämmelser som finns publicerade på SBK:s hemsida, och vara medlemmar i SBK. Vad gäller utländsk funktionär, se pkt 3.

Domare får inte tävla i någon klass på prov där domaren själv dömer. Ej heller döma hund som under de senaste sex månaderna före provet ägts, tränats eller tävlats av domaren eller person i domarens hushåll.

En auktoriserad IGP-domare får döma samtliga grenar inom IGP-regelverket. (Vid nytillkomna grenar krävs kompletterande godkänd utbildning.)

### **Tjänstgöringskrav funktionärer**

Tjänstgöringskraven för funktionärer inom detta regelverk återfinns i SBK:s anvisningar för domare, provedare och figuranter.

# FEDERATION CYNOLOGIQUE INTERNATIONALE (AISBL)

13, Place Albert 1er, B - 6530 Thuin (Belgique), tel : ++32.71.59.12.38, fax  
:++32.71.59.22.29, interne : <http://www.fci.be>

## International Utility Dogs Regulations

FOR THE

INTERNATIONAL UTILITY DOG TRIALS


INTERNATIONAL TRACKING DOG TRIAL

INTERNATIONAL COMPANION DOG TRIAL

INTERNATIONAL ARTICLE SEARCH TRIALS

INTERNATIONAL ENDURANCE TRIAL

OF THE FCI



**Executed by order of the FCI Utility Dogs commission:**

Robert Markschläger (AT)

Klaus Jürgen Glüh (DE)

Igor Lengvarsky (SK)

Lene Carlson (DK)

Sharon Ronen (IL)

Hari Arcon (HU)

Gerard Besselink (NL)

Clemente Grosso (IT)

Frans Jansen (NL)

Roar Kjonstad (NO)

These Rules were approved by the FCI General Committee on September 03, 2024.

They are effective from March 1, 2025

*These rules are hereafter translated to Swedish*

# Inledning

Under mer än 35 000 år har hunden varit människans följeslagare. Hundens domesticering har resulterat i ett nära socialt förhållande till människan där hunden i vissa avseenden också har kommit att bli beroende av denna. Med detta följer ett ansvar från människans sida att säkerställa hundens välbefinnande.

När det gäller träning har den fysiska och psykiska hälsan hos hunden högsta prioritet. Det är viktigt att hunden hanteras på ett rättvist och ordnat sätt som på inga villkor innehåller våld. Detta inkluderar självklart också adekvat vård av hunden genom lämplig och tillräcklig mat och vatten samt omsorg om hundens hälsa, innefattande regelbundna vaccinationer och veterinärundersökningar. Förutom detta finns det ytterligare skyldigheter mot hunden att ge den tillräcklig socialisering med människor och sysselsättning för att tillfredsställa hundens rörelsebehov.

Under historiens gång har hunden haft varierande uppgifter som människans arbetskamrat. I dagens moderna värld har många av dessa uppgifter förvandlats till tekniska lösningar. Därför har hundägaren idag ansvaret för att hunden har andra aktiviteter, som ersättning för det arbete den tidigare utförde, samt adekvata övningar och aktiviteter som erbjuder nära kontakt med människor. Även dessa synpunkter ska vara med när man bedömer FCI BH/VT-provet, mångsidighetsprovet för brukshundar, spårhundprovet och uppletandeprovet. Hunden bör sysselsättas utifrån dennes anlag och fallenhet. Utöver tillräcklig motion bör hunden erbjudas ett mångfasetterat arbete med olika aktiviteter som tar hänsyn till hundens inlärningsförmåga, träningsbehov och andra förmågor. De olika formerna av hundsporterna är utmärkta mötesplatser för detta. Hundar som inte har tillräckligt med sysselsättning kan uppvisa oönskade beteenden och bli föremål för kritik från samhället.

En person som utbildar och utövar något sport med sin hund, måste genomgå noggrann metodisk utbildning med målet i sikte att uppnå den bästa möjliga harmonin mellan sig själv och hunden. Målet med all träning är att förmedla till hunden vad det är vi vill att den ska göra på ett sådant sätt som hunden kan förstå. Det harmoniska förhållandet mellan människa och hund, oavsett vilken hundsport man utövar, är grunden för all verksamhet. För att uppnå denna harmoni är det viktigt att man ser objektivt på sin hund och förstår dennes förmågor.

Det är människans etiska ansvar att uppfostra och utbilda hunden på lämpligt sätt. De metoder som tillämpas måste möta de vetenskapligt fastställda normerna inom beteendevetenskap och då särskilt inom området kynologi. För att uppnå önskad uppfostran, träning eller träningseffekt är det viktigt att inte använda våld och att metoderna upplevs som positiva av hunden. Utbildnings-, uppfostrings- och träningsmedel som inte är artanpassade ska inte användas (se djurskyddslagen).

Hundens användning inom sporten ska vara anpassad till dennes anlag, prestationsförmåga och prestationsvilja. Människan får inte påverka prestationsförmågan genom läkemedel eller icke djuranpassad påverkan. Människan ska noga utforska sin hunds anlag. Att kräva prestationer av en hund som denne inte klarar av står i total motsats till all etik. Hundvännen som är medveten om sitt ansvar deltar bara med friska hundar med prestationsförmåga i prov, tävlingar och träning.

## Allmänna förkortningar

FCI	Federation Cynologique Internationale
FCI IGP	Internationell provningsordning för brukshundar FCI
NGPO	Nationell provningsordning för brukshundar
LAO	Landsorganisation
PL	Provledare
FCI AKZ	Utbildningstecken
LR	Domare
GST	Grundposition
PO	Provregler
RA	Domaranvisningar
HZ	Kommando
HL	Figurant
HF	Hundförare
FL	Spårläggare

### Giltighet

Dessa regler är utarbetade av FCI:s Brukshundkommitté (UDC) och godkändes av FCI:s styrelse i september 2024. De gäller från och med 1 mars 2025 och ersätter alla tidigare regler. Reglerna är ursprungligen skrivna på engelska, och i händelse av tolkningssvårigheter har den engelska texten företräde framför andra språköversättningar. Reglerna gäller alla FCI:s medlemsländer och avtalspartners. Alla prov och tävlingar inom FCI IGP omfattas av dessa föreskrifter.

### Allmän information

Prov och tävlingar bör tjäna två syften.

1. En hund ska, efter att ha avlagt ett prov, kunna tillkännas lämplighet för respektive användningsområde.
2. Arrangemangen ska på ett positivt sätt kunna bidra till hundarnas övergripande hälsa och arbetsförmåga.

De nationella organisationerna (LAO) uppmanas att främja FCI IGP. I synnerhet bör internationella tävlingar (CACIT) genomföras. Alla prov och tävlingar ska genomföras i god sportslig anda. Detta regelverk är bindande för alla deltagare. Alla deltagare ska erbjudas samma förutsättningar. Prov och tävlingar ska offentliggöras med tid och plats, samt vara öppna för allmänheten.



Prov och tävlingar ska omfatta alla avdelningar inom respektive klass, eller i förekommande fall enskilda avdelningar inom respektive klass. Endast ett slutfört och godkänt prov genomfört vid ett arrangemang kan medföra utbildnings-tecken (FCI AKZ). Uppnått FCI AKZ ska accepteras av alla FCI:s medlemsländer.

Klasserna ska genomföras i ordningen klass 1, klass 2 och klass 3. En hund får startas flera gånger i en klass förutsatt att den inte erhållit utbildningstecken i en högre klass. Behörighet att starta i nästkommande klass ges efter att utbildnings-tecken erhållits i den lägre klassen.

### **Provsäsong**

Prov kan genomföras under hela året om väderförhållandena tillåter det, förutsatt att hälsa och säkerhet för både förare och hund inte är i fara. I annat fall ska arrangemanget inte genomföras.

Beslut om detta tas av domaren.

Varje enskild LAO kan införa nationella begränsningar avseende provsäsongen.

### **Provledare**

Provledaren ansvarar för att organisera provet, och det som krävs för att förbereda och genomföra det. Provledaren måste stå till domarens förfogande under hela arrangemanget, och får inte delta som tävlande eller inneha andra uppgifter.

Provledaren är ansvarig för:

- att tillhandahålla nödvändiga dokument.
- att hitta lämpliga spårmarker i enlighet med reglerna.
- att inhämta tillstånd av markägare och jakträttshavare.
- att övriga funktionärer finns till förfogande.
- att nödvändiga tillstånd finns utfärdade.
- att figuranten har korrekt utrustning.
- att protokoll, resultatlistor och andra dokument finns att tillgå.
- att tävlingsböcker samlas in, och att registreringsbevis, vaccinationsintyg – och om nödvändigt – försäkringsbevis finns på plats.

Provledaren måste informera domaren minst tre dagar i förväg om plats, starttider, klasser och antal anmälda hundar. Om detta inte görs kan domaren tacka nej till uppdraget.

Eventuella tillstånd rörande provet ska kunna redovisas för domaren före provets början.

## Tillsyn och kontroll

LAO inom FCI har rätt att övervaka och göra kontroller vid prov och tävlingar. LAO kan uppdraga åt en person som de bedömer lämplig, att övervaka ett arrangemang för att säkerställa att det genomförs i enlighet med regelverket.

## Domare

Domare, som är behörig att döma ett internationellt FCI IGP-prov, kan bjudas in av arrangören eller utses av LAO. När det gäller världsmästerskap utses domarna av FCI/UDC i samråd med aktuell LAO. Antalet domare som bjuds in till ett prov avgörs av arrangören. Att beakta är att en domare får döma maximalt 36 avdelningar per dag, såvida inte LAO har godkänt undantag från denna regel. Domaren får inte döma hundar som ägs av densamme eller är i domarens besittning. Detsamma gäller för hundar som ägs av en annan person i samma hushåll. En domare får inte tävla vid ett arrangemang där domaren själv tjänstgör.

Domaren får inte störa eller påverka hundens arbete genom sitt beteende. Domaren ansvarar för att reglerna efterföljs på ett korrekt sätt. Domaren har rätt att avbryta provet eller provdeltagare om regelverket och/eller domarens instruktioner inte följs.

I ett sådant fall måste domaren skicka en skriftlig rapport till LAO.

## Villkor för deltagande

På provdagen måste hunden ha uppfyllt den lägsta åldern som krävs. Inga undantag är tillåtna. Hunden måste ha godkänt FCI BH/VT i enlighet med LAO:s bestämmelser. Åldersgränsen för FCI BH/VT fastställs av LAO, men får aldrig vara under 12 månaders ålder.

Klass	Grundkrav	Åldersgräns
FCI BH/VT	–	12 månader
FCI IGP-1	FCI BH/VT	18 månader
FCI IGP-2	FCI IGP-1	19 månader
FCI IGP-3	FCI IGP-2	20 månader
FCI IFH-1	FCI BH/VT	18 månader
FCI IFH-2	FCI IFH-1	19 månader
FCI IFH-3	FCI IFH-2	20 månader
FCI IGP-FH	FCI FH-3	20 månader
FCI FPr 1–3	FCI BH/VT	15 månader

<b>Klass</b>	<b>Grundkrav</b>	<b>Åldersgräns</b>
FCI UPr 1-3	FCI BH/VT	15 månader
FCI GPr 1-3	FCI BH/VT	18 månader
FCI SPr 1-3	FCI BH/VT	18 månader
FCI StPr 1	FCI BH/VT	15 månader
FCI StPr 2	FCI StPr 1	15 månader
FCI StPr 3	FCI StPr 2	15 månader
FCI IAD	FCI BH/VT	16 månader ej över sju (7) år* * se s. 16

### **Tilläggsklasser:**

FCI FPr 1-3 omfattas av avdelning A (spår) enligt FCI IGP 1-3.

FCI UPr 1-3 omfattas av avdelning B (lydnad) enligt FCI IGP 1-3.

FCI SPr 1-3 omfattas av avdelning C (skydd) enligt FCI IGP 1-3.

FCI GPr 1-3 omfattas av avdelning B och avdelning C enligt FCI IGP 1-3.

I dessa klasser får deltagaren välja vilken nivå (1-3) provet ska genomföras på, oavsett tidigare uppnådd nivå.

Prov med endast skyddsmoment får inte arrangeras.

Vid prov får alla hundar delta, oavsett storlek, ras eller härstamningsbevis. Hunden måste dock ha möjligheten att uppfylla kraven enligt FCI IGP.

### **SBK:s notering:**

I Sverige har hund av ras för vilken SBK har avelsansvar förtur.

**Särbestämmelse med godkännande från FCI:** I Sverige får endast hund av ras för vilken SBK har avelsansvar delta vid prov som innefattar skyddsmoment.

Löptikar får delta vid alla provtillfällen, men måste prövas sist i avdelning B och C. I avdelning A deltar de enligt tidsplanen.

Tikar som är dräktiga, digivande eller har små valpar hanteras enligt SKKs allmänna regelverk.

Sjuka och hundar som misstänks bära smittsamma sjukdomar är uteslutna från alla arrangemang.

Vid tveksamheter avgör veterinär.

## Antidoping- och vaccinationsregler

Se punkt 1 samt punkt 7 i SKKs Allmänna regler i början av detta dokument.

### Tillgänglighet

En hund som, när som helst under tävlingen biter person eller annan hund eller försöker bita, attackerar eller försöker attackera, diskvalificeras från tävlingen. Alla poäng stryks och hunden diskvalificeras (DQ), även om hunden har slutfört provet. I ett tvådagarsprov sträcker sig diskvalificeringen även till andra dagen.

I de fall en hund uppvisar aggressivitet sker omedelbar diskvalificering (DQ). Innan hunden kan delta på ett annat prov, måste hunden på nytt ha deltagit med godkänt resultat vid FCI BH/VT. Diskvalifikationen ska skrivas in i tävlingsboken och signeras av domaren, och en rapport om oacceptabelt beteende ska skickas till SKK (se punkt 5 i de allmänna reglerna).

### Avdelningar per dag

En domare får döma maximalt 36 individuella avdelningar per dag, vid FCI IAD gäller 20 individuella avdelningar. Vid större arrangemang kan LAO bevilja undantag från denna regel.

FCI FPr, FCI UPr och FCI SPr 1-3	1 avdelning
FCI GPr 1-3	2 avdelningar
FCI IFH-1	1 avdelning
FCI IFH-2	2 avdelningar
FCI IFH-3 och FCI IGP-FH	3 avdelningar
FCI BH-VT	2 avdelningar
BSL 1-3	2 avdelningar
FCI IGP 1-3	3 avdelningar
FCI StPr 1-3	1 avdelning
FCI IAD	1 avdelning

### Provdeltagare

Deltagare måste respektera anmälningstiden för evenemanget. I och med anmälan förpliktigar sig deltagaren att betala startavgiften. Om deltagaren, av någon anledning inte kan delta, ska detta snarast meddelas provledaren (PL). Deltagaren är skyldig att tillhandahålla vaccinationsbevis och i övrigt efterleva riktlinjerna för god hundhållning.

Deltagaren måste följa instruktioner från domare och provledare, och måste presentera sin hund på ett sportsligt sätt.

Oavsett resultatet i en avdelning och hundföraren är skyldig att fortsätta med återstående avdelningar. Provet anses avslutat när resultatet (prisutdelningen) är offentliggjorda och återlämnandet av tävlingsboken skett.

För att få genomföra ett prov, ska minst fyra ekipage vara anmälda och startande till provet. Lägsta antal anmälda får bara vara färre om det i FCI BH/VT-prov godkänns hundar och dessa deltar i ett annat prov (FCI IGP-1, FCI IFH-1) vid samma arrangemang. En hundförare får bara delta i ett provtillfälle med samma hund per dag (ett tvådagarsprov anses vara ett provtillfälle). En hundförare får delta med högst två hundar vid ett provtillfälle. En hund kan endast uppnå ett utbildningstecken inom ett provtillfälle.

Undantag: FCI BH/VT i samband med en annan klass.

Förutsättningen för att delta i ett prov är att ägaren och föraren tillhör en nationell organisation som erkänns av FCI.

### **Funktionshinder**

Om en förare inte kan utföra en del av ett moment korrekt på grund av ett fysiskt funktionshinder, måste domaren informeras och godkänna detta före provets början. Om föraren, p.g.a. funktionshinder, inte kan framföra hunden på vänster sida, kan hunden tillåtas framföras på höger sida. LAO kan tillåta ytterligare undantag.

### **Krav på halsband, medförande av koppel**

Hunden ska under hela provet ha ett löst sittande enradigt länkhalsband på sig. För hundar som deltar i FCI BH/VT godkänns också läderhalsband, tyghalsband eller spårsele.

Under spårarbetet kan hunden förutom halsband framföras i valfri form av spårsele.

Hundföraren ska under hela provet medföra ett koppel. Det ska hängas över axeln (låset på hundens motsatta sida) eller medföras undanstoppat.

### **Munkorgsansvändning**

Kraven på munkorgsansvändning vid publika tillställningar skiljer sig i olika länder.

Deltagare som är bundna av dessa lagar, kan i ”Prov i trafik” under FCI BH/VT-provet framföra hunden med munkorg.

## **Ansvar**

Hundföraren är ansvarig för personskada eller materiell skada som orsakats av hans hund. Därför måste hundägaren ha tillräcklig försäkring för sådana fall. I händelse av en olycka under provet är hundföraren ansvarig för sig själv och hunden. Anvisningar från domaren och provledaren utförs frivilligt och på egen risk.

## **Vaccinationer**

Giltigt vaccinationsintyg ska uppvisas för arrangören före provets start.

## **Prisutdelning**

Prisutdelning hålls separat efter de olika provklasserna.

Vid samma totala poängresultat inom FCI IGP klass 1–3 avgör poängresultatet i avdelning "C". Om poängresultatet är lika även här avgör poängresultatet i avdelning "B". Vid lika poängresultat i alla tre avdelningar tilldelas samma placering.

Vid samma totalpoäng i FCI IGP-FH placeras den främst som har högsta enskilda spårpoäng. Vid samma poäng i båda spåren tilldelas samma placering.

Samtliga deltagare ska delta vid prisutdelningen.

Provet är inte slut förrän efter prisutdelningen och återlämnande av tävlingsböckerna har skett.

## **Titlar**

Titeln "International Working Champion C.I.T." (CACIT) utdelas av FCI efter ansökan hos nationell LAO.

Utdelning av CACIT och reserv-CACIT sker vid tävlingar, som tilldelats denna rätt av FCI och som genomförs i den högsta klassen (klass 3). Till ett CACIT-arrangemang måste alla LAO inom FCI inbjudas. Det måste dessutom vara minst två domare inbjudna, och minst en av dessa måste komma från en annan LAO. Utdelningen sker på förslag av domarna.

Till CACIT resp. reserv-CACIT kan bara hundar föreslås som:

- har tilldelats lägst "Very good" vid kvalitetsbedömning på utställning.
- har fått lägst bedömning "Mycket god" vid tävlingen. Utdelning av CACIT är inte automatiskt kopplad till den uppnådda placeringen.
- hör till en hundras ur grupp 1, 2 eller 3 och som enligt FCI:s rasnomenklatur ska ha arbetsprov (brukshundar och spårhundar)

Titeln "Nationell Bruksprovschampion" regleras av LAO.

Endast ett (1) CACIT och ett (1) reserv-CACIT får tilldelas per provtillfälle.

## **Tävlingsbok**

En tävlingsbok är obligatorisk för alla deltagande hundar. Utgivningen av tävlingsboken görs enligt instruktioner från förarens nationella organisation (LAO). Provresultaten måste under alla omständigheter registreras i tävlingsboken, och intygas med namnteckning av domare.

Det är obligatoriskt att notera följande uppgifter: Medlemsnummer, namn och ras på hunden, identifiering av hunden (tatuering nr. / Chip nr.) Namn och adress till hundens ägare, de totala poängen i varje avdelning, betyg och DSB-bedömning, namn på domaren och dennes underskrift.

## **Kommandon**

Kommandon i reglerna ska anses vara förslag. Kommandon ges som normalt uttalade ord och måste alltid vara samma för samma uppgift. När man kallar in hunden kan hundens namn användas i stället för inkallningskommandot. Under ronderingen kan namnet på hunden användas tillsammans med inkallningskommandot. I övriga fall anses namnet på hunden i samband med något annat kommando som ett dubbelkommando.

LAO kan bestämma att endast nationella språkkommandon ska användas, vilka tillhandahålls av den nationella organisationen och publiceras i denna regelbok.

Oavsett detta är det dock tillåtet att kommandon kan ges på hundens föräres modersmål.

## **Internationella regler / Särskilda regler**

LAO har behörighet att utvidga de allmänna reglerna inom sitt område, t.ex. krav för deltagande, veterinär-, djurskydds- och hälsobestämmelser, eller övriga regler eller lagar som stiftats av respektive land.

## **Världsmästerskap och Europamästerskap**

Här gäller bestämmelserna ("Pflichtenhefte") för genomförandet av olika världsmästerskap inom FCI. För utfärdandet och ändringarna av dessa bestämmelser ansvarar FCI/UDC.

## **Disciplinära frågor**

Arrangören är ansvarig för att garantera ordning och säkerhet i hela provområdet. Domaren har rätt att vid brott mot FCI IGP:s regelverk, mot djurskyddets regler eller mot gott uppförande utesluta deltagare från fortsatt deltagande, eller efter överenskommelse med arrangören tillfälligt avbryta provet eller avsluta det.

Domarens beslut är slutgiltiga och kan inte överklagas. Offentlig kritik mot domslut kan medföra avvisning från provplatsen samt disciplinära åtgärder. I välgrundade fall, som inte berör bedömning, utan i stället en regelöverträdelse från domarens sida, kan överklagan lämnas in inom åtta dagar. Överklagan ska vara

skriftlig och undertecknad av den klagande. Det lämnas till provledaren för vidare befordran till arrangören respektive LAO. Godkännande av en överklagan innebär inte rätt till revidering av domarens bedömning. Videoinspelningar är inte tillåtna som bevismaterial. Beslut angående överklagan fattas av vederbörande instans inom LAO.

## Diskvalifikation

Vid en diskvalifikation (DQ) stryks samtliga uppnådda poäng, även poängen i andra avdelningar.

Någon öppen kritik ges inte för den aktuella avdelningen. Fortsatt tävlande medges inte.

I tävlingsboken blir vare sig betygsnivåer eller poäng inskrivna, utan där ska antecknas DQ och grunden för den.

Exempel på grund för DQ	Konsekvens
Hunden tar upp ett föremål under spårarbetet och släpper inte det på tre kommandon.	Diskvalifikation för olydnad
Hunden går efter vilt, och kan inte fås att spåra vidare.	
Hunden lämnar föraren eller provplatsen under provet, och kommer inte tillbaka senast på det tredje kommandot	
Hunden "går ur hand" (tex vid rygg- och sidotransport), och fås inte att lyda senast på tredje kommandot, eller först efter kraftig inverkan av hundföraren.	
Hunden biter (inte stöter) figuranten var som helst på figurantens kropp utöver skyddsärmen.	
Hunden riktar i skyddsarbetet in sig mot annan än figuranten.	
Hunden är inte neutral under tillgänglighetstestet	Diskvalificering på grund av bristande tillgänglighet
Osportsligt beteende hos föraren HF (t.ex. medförande av motivationsföremål och / eller mat) gäller under hela provet samt ceremonier.	Diskvalifikation för osportsligt beteende
Brytande mot FCI IGP:s regler, djurskyddsregler eller uppförande.	
Användning av förbjudna träningshjälpmedel	



## Avbrytande

Vid avbrytande behålls alla tilldelade poäng, även poängen i avdelningarna som slutförts. Poängen fram till avbrottet anges i tävlingsboken. Om hunden avbryts i avdelning C ska den bedömas med 0 poäng, men poängen uppnådd i avdelningarna A och B behålls.

Skäl till avbrytande:

- Hunden startas på spåret tre gånger utan att lyckas
- Hunden lämnar spåret med mer än en linlängd, eller hundföraren ignorerar domarens anvisning att följa hunden
- Hunden klarar inte att spåra klart på angiven maxtid
- Hunden lämnar figuranten i skjulet innan domaren givit föraren anvisning att lämna mittlinjen och återgår inte på ett kommando, eller lämnar figuranten en andra gång.
- Hunden lämnar figuranten under bevakning innan domarens anvisning till hundföraren att ansluta och/eller föraren ger ett kommando till hunden att stanna hos föraren
- Hunden låter sig trängas ur.
- Hunden hittar inte figuranten i skjulet efter tre kommandon.

## Avbrott på grund av sjukdom eller skada

Om hundföraren sjukanmäler sin hund när den redan har genomgått någon avdelning skrivs i tävlingsboken "Avbryter p.g.a. sjukdom". Uppnådda poäng skrivs in i boken, men något betyg ges inte. Domaren har rätt att avbryta en hund på eget bevåg när hunden verkar skadad eller sjuk. Samma sak gäller om hundar visas upp som p.g.a. sin ålder helt klart inte borde visas upp p.g.a. djurskydds-rättsliga skäl. Införandet i tävlingsboken t.ex. "Avbruten p.g.a. skada".

## Tillgänglighetsprov

Tillgängligheten ska bedömas löpande till dess provet är avslutat. Om en hund uppvisar brister i tillgängligheten får den inte tillåtas fortsätta provet även om resultatet varit bra. Om en hund brister i tillgänglighet diskvalificeras (DQ) hunden, och detta ska noteras i tävlingsboken.

1. Före första momentet vid varje prov ska domaren utföra ett tillgänglighetsprov på hunden.
2. Tillgängligheten ska kontrolleras på en neutral plats, och inte i direkt anslutning till tävlingsplatsen eller spårmarkerna.
3. Varje hund ska framföras och bedömas enskilt.

4. Tillgänglighetsprovet ska tidsmässigt planeras så att det inte sker i direkt anslutning till start i någon avdelning.
5. Hunden ska framföras till domaren kopplad (utan spårsele) och vara under kontroll.

En schematisk bedömning bör inte ske, utan det är upp till domaren att bestämma hur den ska genomföras, men det ska inte finnas stora variationer mellan olika domare i utförandet. Bedömningen som görs ska ha en normal vardaglig målsättning. Hunden får inte utmanas på något sätt, eftersom kan utlösa andra beteenden hos hunden.

Identitetskontrollen är en obligatorisk del av tillgänglighetsprovet.

Tillgängligheten bedöms inte bara vid detta tillfälle, utan pågår under hela arrangemanget.

Om domaren noterar en svaghet hos hunden under provets gång, kan domaren testa den ytterligare (exempelvis vid skottprovet). Repetitioner är tillåtet för att kunna fatta beslut.

Består inte hunden tillgänglighetsprovet ska detta skrivas in i tävlingsboken.

FCI BH/VT innefattar inte skottprov. En hund i FCI BH/VT får inte placeras i samma grupp som hundar i FCI IGP 1–3 på grund av skottprovet.

### **Bedömningskriterier**

- a. Positivt beteende – godkänt:  
Hund som är neutral, med självförtroende, trygg, uppmärksam, energisk och frimodig.
- b. Acceptabla beteenden – gränsfall:  
Hund som är något otrygg eller lite nervös, lite osäker. Dessa hundar får fortsätta provet, men ska noggrant iakttas under hela provtiden.
- c. Negativt beteende- godkänns ej:  
Hund om är skygg, osäker, rädd eller aggressiv.

### **Identitetskontroll**

Identitetskontrollen är en obligatorisk del av tillgänglighetsprovet. Den genomförs genom att antingen kontrollera tatuering eller chipnummer. Domaren måste notera i sina handlingar att identitetskontrollen är utförd.

Om tatueringens nummer inte är läsligt, ska de siffror som syns antecknas. Antalet siffror måste dock vara samstämmigt med det som står i stamtavlan. Om det uppstår svårigheter (t ex kan inte läsa antalet), måste en anmärkning göras om detta.

Förare som fått sin hund mikrochippad i ett annat land, eller som har köpt en hund från ett annat land, ansvarar för att lämplig mikrochipläsare finns tillgänglig.

Om mikrochipet inte hittas av domaren kan domaren be föraren att själv utföra chipavläsningen. En efterföljande kontroll av domaren ska sedan utföras igen. Det är obligatoriskt att domaren eller av domaren utsedd person ska kontrollera hunden med chipläsaren.

Hundar som inte kan identifieras får inte delta på provet.

### **Skotträdsla**

För det första är det viktigt att fastställa att hundar som är skottaggressiva inte räknas in under denna kategori. Aggressivt beteende faller inom tillgänglighetsbedömningen.

Vad menas med skotträdsla

Exempel:

- Hunden reser sig, visar sig rädd och springer iväg,
- Hunden springer med samma beteende till hundföraren,
- Hunden visar panisk rädsla, försöker att lämna platsen och lämnar den,
- Hunden visar panisk rädsla och irrar omkring.

I bedömningen ska tas med om reaktionen inte hänger ihop med skottet, utan kan bero på andra omständigheter.

Vid osäkerhet ska domaren kontrollera skottberördheten genom att uppmana hundföraren att koppla hunden i ett cirka 2 meter långt koppel. På ett avstånd på cirka 15 steg skjuts nya skott där hunden ska stå med hängande lina.

## Bedömning

Bedömning av prestationer görs med betyg och poäng. Betyget och motsvarande poäng måste återspegla kvaliteten på respektive övning.

## Poängtabell

Högsta poäng	Utmärkt 96-100%	Mycket god 90-95,5%	God 80-89,5%	Tillfredsställande 70-79,5%	Bristfällig 69,5%
3	3	2.7	2.4	2,1	2.0-0
5	5.0	4.5-4.75	4.4- 4.0	3.9-3.5	3.4-0
7	7.0-6.7	6.6-6.3	6.2-5.6	5.5-4.9	4.8-0
10	10.0	9.5-9.0	8.5-8.0	7.5-7.0	6.5-0
15	15.0-14.5	14.0-13.5	13.0-2.0	11.5-10.5	10.0-0
20	20.0-19.5	19.0-18.0	17.5-16.0	15.5-14.0	13.5-0
30	30.0-29.0	28.5 - 27.0	26.5-24.0	23.5-21.0	20.5-0
60	60.0-58.0	57.5-54.0	53.5-48.0	47.5-42.0	41.5-0
70	70.0-66.5	66.0-63.0	62.5-56.0	55.5-49.0	48.5-0
100	100-96.0	95.5-90.0	89.5-80.0	79.5-70.0	69.5-0
200	200-192	191-180	179-160	159-140	139-0
300	300-286	285-270	269-240	239-210	209-0

## Procentberäkning

Betyg		Tilldelning	Avdrag
Utmärkt	V	= minst 96%	eller upp till minus 4%
Mycket god	SG	= 90 till 95%	eller minus 5 till 10%
God	G	= 80 till 89%	eller minus 11 till 20%
Tillfredsställande	B	= 70 till 79%	eller minus 21 till 30%
Bristfällig	M	= under 70%	eller minus 31 till 100%

Under bedömningen av en viss avdelning får endast hela poäng ges. Enskilda moment kan bedömas med delpoäng. Skulle sammanräkningen av en avdelning inte resultera i hel poäng så ska poängen avrundas uppåt eller neråt, beroende på helhetsintrycket av avdelningen.

För att kunna fortsätta till nästa klass måste ekipaget uppnå minst 70 % av poängen i varje avdelning.

# Bestämmelser för figuranter

## Förutsättningar för figurantarbete i avdelning C

1. Reglernas riktlinjer och bestämmelser för figurantarbete ska följas
2. Figuranten i avdelning C är på provdagen domarens assistent.
3. Med hänsyn till sin personliga säkerhet och av försäkringsskäl ska figuranten, såväl vid utbildning som vid prov och tävlingar bära skyddsdräkt (skyddsbyxor, skyddsjacka, skyddsärm, suspensoar och ev. handskar). Skyddsärmen ska vara ett skydd för figuranten och ska hållas mellan figuranten och hunden.
4. I samtliga bevakningsfaser ska skyddsärmen hållas lätt böjd för att skydda figurantens kropp.
5. Skorna ska vara anpassade till väder- och markförhållanden, stadiga och halksäkra.
6. Före starten av avdelning C ska figuranten få instruktioner av domaren. Figuranten ska utföra sitt arbete enligt domarens anvisningar.
7. Figuranten ska vid avväpning följa anvisningarna från föraren, när dessa sker enligt reglerna. Han måste göra det möjligt för föraren att ta in hunden i grundposition före start av sido- och rygtransport.
8. Klubb tävlingar kan genomföras med endast en figurant. Vid större arrangemang som t.ex. kvalificeringsprov, mästerskap osv. ska minst två figuranter användas. Figuranter får tjänstgöra vid arrangemang där deltagare från tjänstgörande figurants hushåll startar.

## Principer för figurantarbetet

### 1. Allmänt

Figuranten ska iaktta hunden och hålla kontakt med domaren under hela provet. Inom ramen för ett prov ska utbildningsnivån och, om möjligt, kvaliteten på de framförda hundarna (t.ex. driftsanlag, belastbarhet, självsäkerhet och förighet) bedömas av domaren. Domaren ska objektivt bedöma det han under provets förlopp uppfattar. Denna aspekt, men framför allt tillvaratagandet av den sportsliga karaktären på provet (dvs. så lika förutsättningar som möjligt för alla deltagare), kräver att figurantarbetet ger domaren en så klar bild som möjligt. Det får alltså inte överlämnas till figurantens godtycke hur avdelning C ska se ut. Tvärtom har figuranten ett antal regler att rätta sig efter. Domaren ska i de olika delarna av momenten vid provet kunna kontrollera de viktigaste bedömningskriterierna för avdelning C.

Dessa är t.ex. belastbarhet, självsäkerhet, driftbeteende, förighet. Dessutom ska också kvaliteten på bettet hos de framförda hundarna bedömas. Därför måste figuranten, när t.ex. bettkvaliteten ska bedömas, ge hunden möjligheten att få ett ”bra bett”. När belastbarheten ska bedömas så krävs det att ”belastningen” sker genom korrekt insats från figuranten. Man bör sträva efter ett enhetligt figurantarbete för att möjliggöra korrekt bedömning.

## **2. Bevakning och ståndsfall**

Figuranten står – osynlig för förare och hund – passiv i den anvisade skärmen med skyddsärmen lätt vinklad och utan ”hotande” kroppshållning. Skyddsärmen fungerar som skydd för kroppen. Hunden ska under ”Bevakning och ståndsfall” iaktas av figuranten, extra retningar samt alla typer av hjälp är inte tillåtna. Softstocken hålls neråt längs sidan.

## **3. Förhindrande av flyktförsök**

Efter momentet ”Bevakning och ståndsfall” kommer figuranten på order från föraren i normal marsch ut ur skärmen och ställer upp på den av domaren anvisade platsen (markerade flyktpositionen). Figurantens position måste göra det möjligt för föraren att lägga sin hund på en anvisad plats fem steg från figuranten, så att den hamnar på skyddsärmssidan av figuranten. Föraren ska känna till flyktriktningen.

På domarens anvisning gör figuranten i snabb och energisk språngmarsch ett flyktförsök i rak riktning, utan att springa överdrivet eller okontrollerat. Skyddsärmen får inte försättas i extra rörelse, det ska finnas en optimal angreppsmöjlighet för hunden. Figuranten får under flyktförsöket inte på något sätt vrida sig mot hunden, men kan ändå ha den i blickfältet. Skyddsärmen får inte dras undan. När hunden har bitit springer figuranten vidare rakt fram, och drar skyddsärmen ur rörelsen tätt intill kroppen. Flyktens längd avgörs av domaren. På domarens anvisning stannar figuranten. Om flyktförsöket genomförs med bra dynamik från figurantens sida så har domaren en optimal bedömningsmöjlighet. Varje hjälp från figuranten, som t.ex. överdrivet bjudande av skyddsärmen före bettet, hetsljud eller slag med softstocken på skyddsbyxorna före starten eller under flyktförsöket, slapt hållen skyddsärm efter första bettet, minskande av flykthastigheten, självständigt upphörande med flykten osv. är otillåten. Beträffande upphörande med kamphandling, se punkt 9 (gäller alla moment).

## **4. Avvärijande av angrepp under bevakningsfasen**

Efter bevakningsfasen och på domarens anvisning gör figuranten ett frontalan grepp på hunden. Softstocken förs med hotande rörelser ovanför skyddsärmen, dock utan att slå hunden. Figuranten gör frontalan greppet genom att springa mot hunden med lämplig kraft, utan att skyddsärmen sätts i extra rörelse. Skyddsärmen hålls tätt intill och framför kroppen med bitkilen tillgänglig så att hunden tillåts möjligheten till ett korrekt grepp. Då hunden har bitit sig fast placerar

figuranten hunden under rörelse vid sidan och påbörjar belastningsfasen i rak riktning. Figuranten får inte vrida sig under öppningsfasen. Figuranten ska tränga alla hundar i samma riktning. Då kan domaren placera sig så att det är möjligt för honom att bedöma alla hundars agerande vid angreppet och under belastningsfasen, under bettet, släppandet och bevakningsfasen. Trängning i riktning mot föraren är inte tillåten.

Belastningen ska utföras med samma intensitet för alla hundar.

Belastningsfasens längd avgörs av domaren. Figuranten upphör med belastningen på domarens anvisning. Om angreppet genomförs med lämplig dynamik från figurantens sida så har domaren en optimal bedömningsmöjlighet. Varje hjälp från figuranten, som t.ex. överdrivet bjudande av skyddsärmen före bettet, hetsljud eller slag med softstocken på skyddsbyxorna före starten eller under flyktförsöket, slappt hållen skyddsärm efter första bettet, minskande av flykthastigheten, självständigt upphörande med flykten osv. är otillåten. Beträffande upphörande med kamphandling, se punkt 9.

## **5. Ryggtransport FCI IGP 2-3**

På förarens anvisning utför figuranten i normal gång en ryggtransport på cirka 30 steg. Domaren bestämmer transportens förlopp. Figuranten får under transporten inte göra några ryckiga rörelser. Softstocken och skyddsärmen ska bäras så att de inte innebär några extra retningar för hunden. Särskilt softstocken ska bäras dold. Figuranten ska gå med samma hastighet för alla hundar.

## **6. Ryggtransport FCI IGP-2**

På domarens anvisning stannar figuranten efter cirka 30 steg. Föraren ansluter till figuranten och tar softstocken från denne. Hunden ska sitta i utgångsposition. Därefter görs en sidotransport till domaren.

## **7. Överfall på hunden under ryggtransport FCI IGP-3**

Överfallet under ryggtransport sker under rörelse på domarens anvisning. Överfallet ska av figuranten utföras genom en dynamisk helomvändning åt vänster eller höger och en energisk språngmarsch och hotfullt mot hunden. Softstocken förs ovanför skyddsärmen med hotande rörelser. Hunden ska, av figuranten, tas emot med en smidig skyddsärmsrörelse så att det är säkert för hunden. Detta förutsätter att figuranten har tillräckliga kunskaper för detta. När hunden tas emot ska hundens rörelseenergi fångas upp genom att figuranten vrider kroppen så långt det behövs. Extra rörelser med skyddsärmen ska undvikas. Då hunden har bitit sig fast placerar figuranten hunden under rörelse vid sidan och påbörjar belastningsfasen i rak riktning. Figuranten ska tränga alla hundar i samma riktning. Då kan domaren placera sig så att det är möjligt för honom att bedöma alla hundars agerande vid angreppet och under belastningsfasen, under bettet, släppandet och bevakningsfasen. Trängning i riktning mot föraren är inte tillåten.

Domaren avgör belastningsfasens längd. På domarens anvisning upphör figuranten med belastningen. Om angreppet genomförs med lämplig dynamik från figurantens sida så har domaren en optimal bedömningsmöjlighet. Varje hjälp från figuranten, som t.ex. överdrivet bjudande av skyddsärmen före bettet, hetsljud eller slag med softstocken på skyddsbyxorna vid överfallets början, slappt hållen skyddsärm efter bettet under belastningsfasen, varierande intensitet under belastningsfasen, självständigt upphörande vid brister i hundens belastningsförmåga osv. är otillåten.

Beträffande upphörande med kamphandling, se punkt 9.

## **8. Angrepp på hunden under rörelse**

FCI IGP-1: 20 meter, FCI IGP-2: 30 meter, FCI IGP-3: 50 meter

I FCI IGP-1 går figuranten iväg 20 meter när hunden sitter i grundställning, och i FCI IGP-2 går hundföraren iväg till markerad punkt om 30 meter, i FCI IGP-3 går hundföraren i väg till markerad punkt om 50 meter.

Hundföraren instrueras att inta utgångsposition för momentet.

I FCI IGP-3, på anvisning av domaren, lämnar figuranten det anvisade skjulet och rör sig i språngmarsch mot mittlinjen. Utan avbrott och med hotande verbala och hotfulla gester angriper figuranten hund och förare frontalt under hotfulla rörelser med softstocken. Hunden ska tas emot med skyddsärmen i farten och smidigt så att hundens rörelseenergi fångas upp. Figuranten får under inga omständigheter springa runt hunden eller ta sidosteg. Då hunden bitit, för figuranten hunden i rörelse vid sidan och belastningsfasen genomförs i rak riktning. Figuranten måste undvika att springa över hunden. Figuranten ska tränga alla hundar i samma riktning. På det sättet kan domaren placera sig för att kunna observera och bedöma alla hundars beteende under angrepp, belastningsfas, gripandet samt släppandet. Att tränga hunden i riktning mot föraren är inte tillåten.

Belastningsfasens längd bestäms av domaren. På domarens anvisning upphör figuranten med belastningen. Om angreppet genomförs med lämplig dynamik från figurantens sida så har domaren en optimal bedömningsmöjlighet. Varje hjälp från figuranten, som t.ex. minskning av angreppshastigheten, mottagning av hunden från stående, överdrivet undvikande åt sidan före bettet, att springa runt hunden, bjudande av skyddsärmen före bettet, slappt hållen skyddsärm efter bettet under belastningsfasen, varierande intensitet under belastningsfasen, självständigt upphörande vid brister i hundens belastningsförmåga osv. är otillåten.



## 9. Upphörande av kamphandling

Upphörande med kamphandlingen ska vid alla skyddsmoment utföras så att domaren kan iaktta hundens bett, släppande och bevakningsfas (inte stanna med ryggen mot domaren), hålla ögonkontakt med domaren). Efter upphörande med kamphandlingen ska motståndet mot hunden minskas, figuranten ska upphöra med rörelseretningarna, utan att tydligt släppa greppet i skyddsärmen.

Skyddsärmen ska hållas med bitkilen riktad mot hunden. Softstocken ska hållas nedåtriktad vid sidan av kroppen, osynlig för hunden. Vid släppandet får figuranten inte ge någon som helst hjälp. Efter släppandet håller figuranten kontakt med hunden och iakttar domaren. Extra retningar samt alla sorters hjälp är inte tillåtet. För att behålla hunden i blickfältet kan figuranten vid kretsande rörelser av hunden under bevakningsfasen långsamt vrida sig utan ryckiga rörelser.

## 10. Osäkerhet och misslyckande av hunden

En hund som inte biter fast under ett skyddsmoment, tappar eller släpper greppet i en belastningsfas, ska fortsatt belastas av figuranten tills domaren avbryter momentet.

I sådana fall får figuranten inte ge någon hjälp till hunden eller avbryta momenten självständigt. Hundar som inte släpper, får figuranten inte försöka förmå att släppa genom att använda softstocken eller inta hjälpande kroppshållning. Hundar som har en tendens att lämna figuranten under bevakningsfasen får inte stimuleras av figuranten för att stanna kvar. I alla moment eller delmoment måste figuranten förhålla sig neutral eller aktiv i enlighet med regelverket. Om hunden stöter eller biter under bevakningsfasen, måste figuranten undvika att göra några avvärjande rörelser.

# Regler för respektive prov

## FCI BH/VT

Hundar som i del A (lydnadsdel) inte uppnår minimikravet på 70 % av poängsumman, får inte delta i del B (prov i trafik).

Vid slutet av provet ges inget resultat i form av poäng utan domaren meddelar bara omdömet ”Godkänd” resp. ”Icke godkänd”. Provet är godkänt om i del A gett minst 70 % av maximala poängsumman och momenten i del B av domaren bedömts som godkända.

På arrangörens begäran kan domaren upprätta en ordningsföljd bland deltagarna för prisutdelningen.

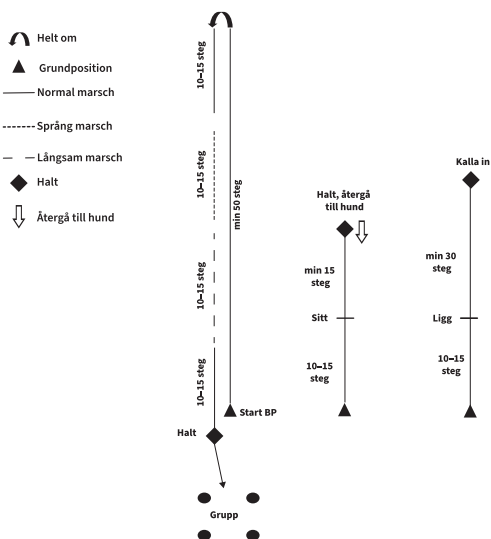
Godkänt FCI BH/VT-prov är en förutsättning för start i alla övriga klasser inom FCI IGP-prövningsordning. Provet kan upprepas utan någon angiven tidsfrist, men samtliga prov ska noteras i tävlingsboken.

## Del-A Lydnad

Vid FCI BH/VT-prov prövas inte skottfastheten.

Momenten utförs analogt med momenten som beskrivs under FCI IGP avdelning B.

- |  |          |
|--|----------|
| 1. Linförighet   | 30 poäng |
| 2. Sättande under marsch (särskild beskrivning, s. 60)       | 10 poäng |
| 3. Platsläggande med inkalling (särskild beskrivning, s. 60) | 10 poäng |
| 4. Platsliggning med störning                                | 10 poäng |



## **Del-B Prov i trafik**

### **Allmänt**

Momenten nedan genomförs i ett lämpligt offentligt område utanför övningsplatsen. Domaren och provledaren bestämmer var och hur momenten ska genomföras (gator, gångbanor eller torg). Offentlig trafik får inte störas. Genomförandet av denna del av provet kan kräva en större tidsåtgång på grund av provets utförande. Kraven på prestation får inte minskas genom att många hundar provas på ett yttligt sätt. Poäng ges inte för de enskilda momenten i del-B. Under del-B är det övergripande intrycket om hundens uppförande i trafiken avgörande. Momenten beskrivna nedan är förslag och kan ändras av domaren för att anpassas till de lokala förhållandena.

Domaren har rätt att upprepa eller variera momenten vid tveksamhet i bedömningen av hunden.

### **Möte med en grupp personer**

På domarens anvisning går föraren, med sin hund, på trottoaren. Domaren följer ekipaget på ett rimligt avstånd. Hunden ska följa på förarens vänstra sida med ett löst hängande koppel – med bogen i jämnhöjd med förarens knä. Hunden måste förhålla sig neutral till fotgängare och trafik. På promenaden stoppas hundföraren av en förbigående främling, där hunden ska förhålla sig neutral. Föraren och hunden fortsätter sedan genom en neutral grupp på minst 6 personer, där en person hälsar på föraren genom att skaka hand. Hunden måste sitta eller ligga bredvid föraren och måste hålla sig lugn under den korta tiden konversation pågår.

### **Möte med cyklister**

Den kopplade hunden går med sin förare längs en väg och blir först omkörd av en cyklist, som ringer på klockan vid omkörningen. På långt avstånd vänder cyklisten och kommer mot föraren och hunden. Då ges åter ringsignal. Passerandet ska ske så att hunden befinner sig mellan föraren och cyklisten. Den kopplade hunden ska visa sig oberörd av cyklisten.

### **Möte med bilar**

Föraren går förbi flera bilar med sin hund. Ett av fordonen startas. I en annan bil stängs en dörr. Medan föraren och hunden fortsätter stannar en bil bredvid dem. Fönstret rullas ner och föraren tilltalas. Hunden måste sitta eller ligga vid föraren under samtalet. Hunden måste vara tyst och opåverkad av bilar och trafikbuller.

### **Möte med joggare eller inlinesåkare**

Föraren går längs en lugn väg med sin hund kopplad. Minst två joggare passerar dem utan att sakta ner sin hastighet. När joggarna har passerat vänder de tillbaka och passerar ekipaget igen utan att sänka hastigheten. Hunden måste inte inneha rätt position, men den får inte störa de passerande joggarna. Det är tillåtet för

föraren att placera sin hund i en sittande eller liggande position under mötet. I stället för joggarna kan en eller två inlinesåkare också passera på motsvarande sätt.

### **Möte med andra hundar**

Vid förbipasserande och möte med en annan hund med förare ska hunden förhålla sig neutral. Föraren kan upprepa kommandot "Fot" eller sätta eller lägga hunden vid mötet. Beteende hos den bundna hunden, som lämnas ensam en kort stund samt beteende mot djur.

### **Hundens beteende i trafik om den binds och lämnas ensam en kort stund, beteende mot andra djur**

På domarens anvisning går föraren med kopplad hund på trottoaren på en måttligt trafikerad gata. Efter en kort bit stannar föraren på domarens anvisning och fäster kopplet i ett staket, mur eller dylikt. Föraren går sedan utom synhåll in i en affär eller en portgång. Hunden kan stå, sitta eller ligga. Under förarens frånvaro går en figurant med kopplad hund på cirka fem stegs avstånd förbi hunden. Den lämnade hunden ska under förarens frånvaro förhålla sig lugn. Den passerande hunden (använd inga bråkstakar) ska den låta passera utan aggressionshandlingar (kraftiga ryck i kopplet, ihållande skällande). På domarens anvisning hämtas hunden igen.

### **Anmärkning**

Det är upp till domaren att bestämma om man ska utföra de enskilda övningarna med varje hund på samma plats, eller om alla provhundar slutför bara några övningar och sedan går till en annan plats och fortsätter där.

# Avdelning-A spår

## FCI IGP 1-3

	<b>FCI IGP-1</b>	<b>FCI IGP-2</b>	<b>FCI IGP-3</b>
<b>Linlängd</b>	5 meter	10 meter	10 meter
<b>Spår</b>	Förarspår	Icke förarspår	Icke förarspår
<b>Minsta längd</b>	300 steg	400 steg	600 steg
<b>Sträckor</b>	3	3	5
<b>Vinklar</b>	2	2	4
<b>Avstånd mellan vinklarna</b>	Minst 50 steg	Minst 50 steg	Minst 50 steg
<b>Föremål</b>	Förarens 3 st.	Främmande 3 st.	Främmande 3 st.
<b>Poäng</b>	3 x 7	3 x 7	3 x 7
<b>Placering av föremål</b>	1:a på 1:a sträckan. 2:a på 2:a sträckan. 3:e i slutet.	1: a på 1:a sträckan. 2:a på 2:a sträckan. 3:e i slutet.	1:a efter minst 100 steg på 1:a eller 2:a sträckan. 2:a på domarens anvisning. 3:e i slutet.
<b>Storlek på föremål i cm</b>	L: 10 B: 2-3: H: 0,5-1	L: 10 B: 2-3: H: 0,5-1	L: 10 B: 2-3: H: 0,5-1
<b>Minsta liggtid i min.</b>	20	30	60
<b>Max. spårtid i min.</b>	15	15	20
<b>Grundkrav</b>	FCI BH/VT	FCI IGP-1	FCI IGP-2

## FCI IFH

	<b>FCI IFH-1</b>	<b>FCI IFH-2</b>	<b>FCI IFH-3</b>	<b>FCI IGP-FH</b>
<b>Spår</b>	Förarspår	Icke förarspår	Icke förarspår	Icke förarspår
<b>Minsta längd</b>	800 steg	1200 steg	1800 steg	2 x 1800 steg, 2 olika platser 2 olika spårläggare 2 olika dagar för provet
<b>Sträckor</b>	5	7	8, varav 1 är en halvcirkel med radien 30 meter	8, varav 1 är en halvcirkel med radien 30 meter
<b>Vinklar</b>	4	6 varav 1 spetsvinkel som ska vara den sista	7 varav minst två spetsvinklar (30–60 grader)	7 varav minst 2 spetsvinklar (30–60 grader)
<b>Avstånd mellan vinklarna</b>	Minst 50 steg	Minst 50 steg	Minst 50 steg	Minst 50 steg
<b>Föremål</b>	Egna 3 st.	Främmande 4 st.	Främmande 7 st.	Främmande 7 st.
<b>Poäng</b>	3x7	3x5, 1x 6 på sista	7x3	7x3
<b>Placering av föremål</b>	1:a efter minst 100 steg på 1:a eller 2:a sträckan. 2:a på 2:a eller 3:e sträckan på domarens anvisning. 3:e i slutet. Möjlighet med två föremål på samma sträcka.	1:a efter minst 100 steg. 2:a och 3:e enligt spårskiss. 4:e i slutet. Möjligt att ha två föremål på samma sträcka.	1:a efter minst 100 steg. 2:a–6:e enligt spårskiss. 7:e i slutet. Möjligt att ha två föremål på samma sträcka.	1:a efter minst 100 steg. 2:a–6:e enligt spårskiss. 7:e i slutet. Möjligt att ha två föremål på samma sträcka.
<b>Storlek på föremål i cm</b>	L: 10 B: 2–3 H: 0,5–1	L: 10 B: 2–3 H: 0,5–1	L: 10 B: 2–3 H: 0,5–1	L: 10 B: 2–3 H: 0,5–1
<b>Minsta liggtid i min.</b>	90	120	180	180
<b>Max. spårtid i min.</b>	30	30	45	45
<b>Förledning</b>	-	30 min före start	30 min före start	30 min före start
<b>Grundkrav</b>	FCI BH/VT	FCI IFH-1	FCI IFH-2	FCI IFH-3

## Spårmarker

Spårarbetet kan utföras på alla naturliga underlag, t.ex. gräs, plöjd mark eller skog. På alla provnivåer ska anpassning av spåren till de tillgängliga markerna göras.

I samtliga spår (FCI IGP-1-3, FCI IFH-1-3 och FCI IGP-FH) får det förekomma underlagsbyte och övergångar av stigar och liknande.

## Utläggande av spår

Domaren eller den spåransvarige bestämmer spårets sträckning beroende på befintlig terräng. Vid FCI IGP-2, FCI IGP-3, FCI IFH-2, FCI IFH-3 och FCI IGP-FH, ritar spåransvarig/spårläggare en spårskiss och överlämnar till domaren. Den ska omfatta en terrängbeskrivning (t.ex. träd, telefonstolpar, byggnader, etc.). Domaren/spåransvarig övervakar spårläggningen och instruerar spårläggaren. Spåren ska vara olika, vinklar och föremål får inte vara i samma position eller på samma avstånd för varje spår. Startpunkten måste vara märkt med en skylt som placeras i marken omedelbart till vänster om startpunkten. Spårläggaren stannar kort vid starten och går sedan med naturlig gång i anvisad riktning. Hela spåret ska läggas ut med naturlig gång även vid vinklarna så att ett kontinuerligt spårarbete görs möjligt (se skiss). Spårläggaren får inte ge otillbörlig hjälp genom onaturlig gång. Stampande eller skrapande med fötterna är inte tillåtet. Föremål ska inte placeras inom 20 steg före eller efter vinklar och måste ligga i spåret. Föremålen måste placeras i spåret under gång. Efter att ha lagt ned det sista föremålet måste spårläggaren fortsätta minst 10 steg rakt framåt.

Föraren och hunden får inte se utläggandet av spåret.

Deltagarnas startordning avgörs genom lottnings i domarens närvaro, efter att spåren lagts ut.

## Förledningsspår (endast FCI IFH-2, FCI IFH-3, och FCI IGP-FH)

Förledningsspåren ska inte läggas inom 40 steg före eller 40 steg efter en vinkel eller över den första eller den sista spårsträckan. Det måste läggas så att spåret inte korsas med en vinkel mindre än 60° grader och måste korsa spåret två gånger. Förledningsspår får inte korsa en sträcka 2 gånger. Hunden får kontrollera det korsande spåret om den inte lämnar själva spåret. Om hunden växlar från spåret till förledningsspåret och följer det mer än en linlängd (10 meter), avbryts spårarbetet. Om föraren kommer längre in på förledningsspåret än två steg, avbryts spårarbetet. Förledningsspårläggaren får inte befinna sig närmare spåret än 10 meter förutom då själva förledningsspåret läggs.

## Föremål

Föremålen får inte placeras närmare en vinkel än 20 steg före och efter. Föremålen får inte skilja sig väsentligt i färg från terrängen. Föremålen måste uppvisas för domaren/spåransvarig av föraren (FCI IGP-1, FCI IFH-1) eller spårläggaren (FCI IGP-2, FCI IGP-3, FCI IFH-2, FCI IFH-3, FCI IGP-FH) innan spåret läggs. Spårläggaren måste ha hanterat föremålen eller haft dem i fickan i minst 30 minuter innan utläggning så att vittring finns på dessa. Inom ett spår måste föremålen vara av olika material (t.ex. läder, textilier, trä).

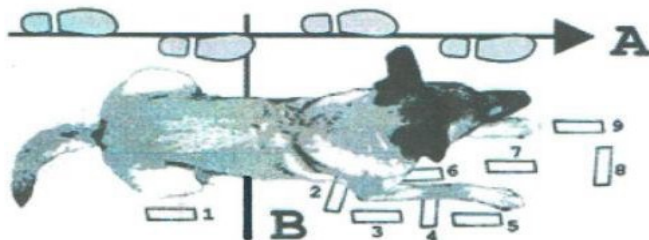
## Skiss för utvärdering av föremålen i IGP1-3, FCI IGP IFH 1-3 och FCI IGP-FH

A = Spårets riktning

B = Främre del av hundens kropp

Avstånd mellan tassarna och föremål 8 och 9 max cirka 20 cm.

- Skissen nedan fungerar som en grov orientering. Följande faktorer måste beaktas vid bedömningen:
  - Vindförhållanden
  - Hundens storlek
  - Position för indikering (sittande, liggande, stående)





## Tilldelning av poäng för föremålen

	Max	No 1 M	No 2 B	No 3 G	No 4 G	No 5 VG	No 6 VG	No 7 EX	No 8 EX/ VG	No 9 EX/VG
<b>FCI 1-3 FCI IFH-1</b>	7 p.	4	5	5,5	5,5	6,5	6,5	7	6,5	6,5
<b>FCI IFH-2</b>	3x5 p.	3	3,5	4	4	4,5	4,5	6 (5)	4,5– 4,75	4,5– 4,75
	+1x6p.	4	4,5	5	5	5,5	5,5	6	5,5– 5,75	5,5– 5,75
<b>FCI IFH-3</b>	3 p.	1	2,25	2,5	2,5	2,75	2,75	3	2,8	2,8

## Markering av föremål

Påvisning kan göras av hunden sittande, liggande, stående eller alternerande. Föremålen måste markeras direkt, lugnt, övertygande och självsäkert utan hjälp av föraren. Detta måste göras i spårets riktning. En något sned position (+/- 30 grader) är inte felaktigt. Det är heller inte något fel om hunden vrider på huvudet och tittar mot föraren om den stannar i sin position. När hunden har markerat ett föremål, lägger föraren ned spårlinan och går direkt fram till hunden, plockar upp föremålet och visar det för domaren genom att sträcka upp det i luften, hunden ska under tiden förhålla sig lugn. Påvisning måste göras i spårets riktning. Lite snett liggande, sittande eller stående framför föremålet är tillåtet. Föremålet ska ligga direkt framför, eller mellan framtassarna. Det är inte nödvändigt att hunden fixerar (stirrar på) föremålet. Hunden måste vara lugn och inte visa stress eller undvikande signaler tills den startas på spåret igen. Föremål som hittas under stark påverkan av föraren anses vara ej påvisade.

Efter att föremålet visas, påbörjas spåret igen med ett spårkommando. Detta kan göras från hundens högra eller vänstra sida. Hela proceduren utförs utan att domaren ger några instruktioner eller andra signaler.

## Ta upp föremål

Som ett alternativ till ovanstående påvisning kan hunden även ta upp föremålet. Efter att ha tagit upp föremålet kan hunden bli stående, sätta sig och får ha olika position vid olika föremål. Apportera det till föraren. Att ta upp föremålet och lägga sig ska anses som fel, likaså om hunden fortsätter framåt med föremålet. Föremålen måste tas upp direkt, lugnt, övertygande och självsäkert utan hjälp av föraren. Detta måste göras i spårets riktning. En något sned position (+/- 30 grader) är inte felaktigt. Det är heller inte något fel om hunden vrider på huvudet och tittar mot föraren om den stannar i sin position. När hunden tagit upp föremålet, lägger föraren ner spårlinan och går direkt fram till hunden, tar föremålet

ur hundens mun och visar det för domaren genom att sträcka upp det i luften, hunden ska under tiden hålla sig lugn och inte visa stress eller undvikande signaler tills den startas på spåret igen. Efter att föremålet visats, påbörjas spåret igen med ett spårkommando. Detta kan göras från hundens högra eller vänstra sida. Hela proceduren utförs utan att domaren ger några instruktioner eller andra signaler.

Om hunden apporterar föremålet måste föraren kvarstanna i slutet av spårlinan och släppa linan då hunden plockat upp föremålet. Hunden ska komma direkt till föraren och avlämna föremålet sittande eller stående framför föraren. Släppandekommando ska användas. Spårarbetet fortsätter från den plats där föraren tar hand om föremålet. Spårstarten görs med föraren stående framför, strax bakom eller vid sidan av sin hund.

Om ett icke funnet föremål inte kan hittas av spårläggaren görs inget poängavdrag.

I händelse att flera föremål inte kan hittas av spårläggaren, erbjuds föraren ett omspår. Om föraren inte accepterar detta anses föremålen vara passerade utan påvisning.

Detta gäller inte FCI IGP-1 och FCI IFH-1 där föraren själv lägger spåret. I dessa fall när ett föremål inte hittas av hunden eller av föraren ges inga poäng för dessa föremål.

### **Spåra med spårlina, sele eller frispår**

Hunden ska spåra med en 5 meter lång lina i FCI IGP-1 och 10 meter lång lina i övriga klasser. En kontroll av linlängden, halsbandet och selen måste utföras av domaren innan spårstart. Flexikoppel är inte tillåtna. Spårlinan kan bäras över ryggen, på sidorna av hunden eller mellan fram och/eller bakben. Den kan antingen fästas direkt på halsbandet, som inte får vara inställt på stryp, eller på fästanelningen på spårsele (sele med bröstrem eller butchersele utan extra remmar). Om sele används, ska kontroll göras så att den sista remmen inte ligger längre bak än hundens sista revben. Släpande av linan mot marken är inte felaktigt. Föraren ska följa sin hund och hålla längst bak i linan, oavsett linlängd. Föraren får hålla linan med en eller två händer. Föraren får byta mellan höger och vänster hand och hålla högt eller lågt. Det viktiga är att det inte påverkar hunden och dess arbete. Det är inte tillåtet att strama åt eller släppa efter i linan på ett sätt som kan påverka hunden. För små hundar, kan den anbefallna halslänken bytas ut mot ett mer passande halsband. Föraren får använda handskar under spårarbetet.

### **Frispår**

Vid spårning utan spårlina måste avståndet på minst 5 meter i FCI IGP-1 och 10 meter i övriga klasser hållas mellan hund och förare.

## Anmälan till domaren

När ekipaget blir kallat till start, anmäler sig hundföraren till domaren, med hunden sittande vid sin sida, och informerar också om hunden påvisar eller tar upp föremålen. Hundföraren och hunden ska vara förberedda för spårarbetet (linan måste vara utlagd och om en seke ska användas måste den vara påsatt). Hunden får vara kopplad vid anmälan och fram till cirka 2 meter före starten. Allt tvång såväl före, under som efter spåret ska undvikas. På anvisning av domaren förs hunden fram till startpunkten för påbörjande av spårarbetet. Ett kort ned-sättande av hunden cirka 2 meter framför startpunkten är tillåtet, så att spår-linan kan rättas till och sättas fast i halsbandet/selen. Under anmälan får hunden hållas i ett kort koppel och detta ska tas av senast 2 meter före starten. All form av tvång ska undvikas före och under hela spåret. Hunden ska startas vid spårflaggan med ett muntligt start-kommando med föraren vid sidan av hunden eller strax bakom. Efter slutförandet av spårarbetet måste de funna föremålen visas för domaren. Lek eller belöning med godis är inte tillåten innan föremålen är visade och poängen är erhållen. Avanmälan ska ske med hunden i grundposition. Efter detta kan hunden framföras i kort koppel.

## Spårarbetet

Hunden ges spårkommando för att påbörja arbetet. Föraren får använda högst tre kommandon för att starta sin hund. Om hunden inte startar spårarbetet efter tre (3) kommandon avbryts spåret och betyget är 0 poäng. Det andra och tredje försöket leder till ett avdrag på första spårsträckan. För varje extra kommando finns ett obligatoriskt avdrag om 1,5 poäng. Hunden måste ta upp spåret med en djup nos och sedan utarbete spåret med en fortsatt djup nos, hög spårintensitet, konsekvent, självsäkert och med jämn hastighet. Hastigheten på spårarbetet ska inte ges för stor vikt i bedömningen om hunden i övrigt spårar på ett övertygande och intensivt sätt. Vid start (även vid start efter hittat föremål) ska föraren stå upprätt vid sidan eller strax bakom hunden och ge ett verbalt spårkommando. Föraren ska stå kvar tills hela linan löpt ut. Hur linan löper/matras ut spelar ingen roll, så länge det inte påverkar hunden. Hundföraren ger ett visst spelrum till hunden. Det finns ingen tidsaspekt för förberedelserna och påsläppet, mer viktigt är att domaren är uppmärksam på hur hunden tar upp vittringen och hur intensivt hunden genomför spårarbetet. Det är viktigt genom hela spåret att det är hunden som leder och tar beslut i spårarbetet. Om hunden fastnar i spårlinan så att spårarbetet försväras, kan föraren efter tillstånd av domaren, lägga hunden på kommando, gå fram och rätta till linan. Efter detta ska hundföraren återgå till linans slut, och därifrån ge ett nytt spårkommando.

Inga poängavdrag ska göras.

### **Omstart (endast FCI IFH1-3 och FCI IGP-FH)**

Om föraren får intrycket av att hunden inte har tagit upp spåret vid spårstarten, får föraren återkalla hunden och starta om igen. Detta är endast möjligt en gång och endast om föraren inte har lämnat startpunkten. Detta ger ett fast avdrag på -4 poäng.

### **Vinklar**

Hunden ska arbeta sig igenom vinklarna med självförtroende, slag i vinkeln medför poängavdrag. Det är tillåtet att hunden kontrollerar (med cirka en huvudlängd) vart spåret går förutsatt att den inte lämnar spåret. Efter vinklar måste hunden fortsätta med samma intensitet, djupa nos och tempo som innan vinkeln. Föraren ska hela tiden behålla föreskrivet avstånd, men behöver inte nödvändigtvis följa helt i spåret. Föraren får dock inte avvika från spåret förrän hunden har ändrat riktning och är inne på nästa spårsträcka.

### **Paus i spåret (endast FCI IFH-3 och FCI IGP-FH)**

Föraren får göra ett kort avbrott i spårarbetet, efter begäran hos domaren, om föraren tror att han eller hunden behöver en kort paus på grund av trötthet och väderförhållanden (t.ex. hög värme). Eventuell paus ska räknas in i den tid som är tillåten för spårarbetet. Föraren får torka av hundens huvud, ögon och näsa under nämnd paus eller vid föremålen. För detta kan föraren bära med sig en våt trasa eller svamp. Trasan eller svampen måste visas för domaren före början av spåret. Inga andra hjälpmedel är tillåtna. Hunden kan även få dricka lite vid paus eller vid föremål efter godkännande av domaren. Även vattenflaskan ska uppvisas för domaren före spåret.

Inga andra motivationsföremål är tillåtna.

### **Beröm**

Att kort berömma hunden under spårarbetet är tillåtet endast i FCI IGP-1, dock bara på raksträckorna och inte i närheten av vinklarna. Ej heller som bekräftelse då hunden löst ett problem eller liknande. Det är tillåtet att i alla spårgrenar och alla nivåer, berömma hunden kort vid påvisande av föremålen. Detta får endast ske före eller efter att föremålet plockas upp av föraren, inte både och. Det får heller inte ske i samband med att linan plockas om inför återstarten.

### **Avbrott/Diskvalificering**

Om hunden lämnar spåret och hålls tillbaka av föraren, ger domaren anvisning till föraren att följa hunden. Om domarens anvisning inte följs avbryts spårarbetet av domaren. Om slutet inte nås inom den maximalt tillåtna tiden, angivet specifikt för de olika nivåerna, avbryts spårarbetet av domaren. Detta gäller inte om hunden befinner sig på sista spårsträckan i FCI IGP IFH-1, FCI IFH-2, FCI IFH-3 och FCI IGP-FH. Resultatet som erhållits fram till avbrottet ska bedömas. Om hunden

slutar spåra (stannar på ett och samma ställe utan att vilja fortsätta att arbeta), kan spåret avbrytas även om hunden fortfarande befinner sig på spåret och spår-tiden inte gått ut.

Om spårarbetet störs av vilt, kan föraren försöka att förhindra hunden att följa viltet genom att ge hunden ett liggkommando. På domarens anvisning startas spårarbetet igen, genom att hundföraren kallar hunden till sig och startar hunden igen med ett verbalt kommando. Om hunden inte kan förmås att spåra vidare avbryts spårarbetet.

Om domaren avbryter hunden under spårarbetet behåller den de poäng den förtjänat fram till avbrytandet och dessa förs in i tävlingsboken.

Om domaren diskvalificerar under spårarbetet behåller den inga av de dittills intjänade poängen. Ingen bedömning av arbetet sker. I tävlingsboken ska domaren skriva in anledningen för diskvalifikationen.

### **Ytterligare bedömningskriterier**

Bedömningen av varje spårsträcka beror på längden, terrängen och väderförhållandena och är baserad på provnivån. Domaren och övriga medföljande personer får inte befinna sig i spårområdet där hunden och föraren har rätt att spåra FCI IGP-1 gäller 5 meter och 10 meter radie runt föraren och 10 meter avstånd till nästa spår i övriga klasser. Hunden får inte störas av domaren eller spårläggaren.

Domaren ska inte bara titta på hunden och föraren, utan måste även väga in terrängen, vädret, eventuella distraktioner och tiden i sin bedömning. Domaren måste basera sin bedömning på helheten. Bedömningen ska genomföras utifrån följande kriterier.

När hunden påvisar ett föremål går föraren fram till hunden utan att behöva tillstånd från domaren. Domaren följer föraren fram tillräckligt för att kunna se hur hunden placerat sig vid föremålet. Domaren ska utföra denna kontroll utan att störa hunden. Domaren ska sedan dra sig undan för att inte störa hunden vid spårstarten efter föremålet.

Spårarbete:

Motivation hos hunden med jämn hög intensitet och jämnt tempo, före och efter vinklar och föremål, djup nos.

Utbildningsnivån hos hunden (t.ex. hektisk start, stressat beteende, undvikande beteende).

Samarbete mellan hund och förare.

Otillåtna förarhjälp.

### **Svårigheter att utarbeta spåret:**

- Markförhållanden (vegetation, sand, terrängbyte, gödsel)
- Vindförhållanden
- Förekomst av vilt
- Väder (värme, kyla, regn, snö)
- Vittringsförändringar

Om hunden rastar sig, slår/cirklar på sträckor och vinklar, etc., leder detta till poängavdrag.

Domaren har att bedöma arbetstemperament, självsäkerhet, säkerhet/osäkerhet, spårvilja, stress, undvikande beteende under hela spårarbetet. Om hunden är ivrig att komma igång med spåret och tar upp det intensivt med djup nos och utför en utmärkt första sträcka, ska domaren inte ha synpunkter på att identifieringen av vittringen i starten kunde varit mer noggrann.

### **Skäl för avbrytande:**

Hunden startar/återupptar spårarbetet efter tre kommandon, vid starten eller efter föremålen.

Hunden lämnar spåret mer än en linlängd eller att föraren ej åtlyder domarens anvisningar att följa hunden.

Hunden kan inte fortsätta spårarbetet efter att ha störts av vilt.

Maximal tid för spåret har gått ut (FCI IGP-1-3).

Maximal tid för spåret har gått ut och hunden har inte påbörjat sista sträckan (FCI IFH-1-3 och FCI IGP-FH).

Föraren har kommit längre än två steg in på förledningsspåret eller hunden kommit mer än en linlängd (FCI IFH-2-3 och IGP-FH).

Hunden avbryter spårarbetet och går inte att få att fortsätta, även om hunden befinner sig i spåret och tiden inte har gått ut.

### **Skäl för diskvalifikation:**

Hund som plockat upp föremålet i spåret, vill inte släppa det eller kan inte (svalt, tuggat sönder) ska diskvalificeras på grund av olydnad.

Hund som frispårar lämnar spåret med mer än 10 meter och kommer inte tillbaka efter tre verbala kommandon ska diskvalificeras på grund av olydnad.

Hund som inte uppträder neutralt under tillgänglighetsprovet ska diskvalificeras på grund av bristande tillgänglighet.

Förare som uppträder osportsligt (exempelvis medför leksak eller godis då det inte är tillåtet) ska diskvalificeras för osportsligt uppträdande.

**Fasta avdrag**

- Om hunden stannar eller blindmarkerar och föraren inte går till fram hunden, men ger ett extra spårkommando i slutet av spårlinan dras -2 poäng.  
I FCI IFH 1-3 och FCI IGP-FH dras -1-poäng
- Om hunden stannar eller blindmarkerar och föraren går fram till hunden och ger ett spårkommando dras -4 poäng.  
I FCI IFH 1-3 och FCI IGP-FH dras -2 poäng.
- Om föraren ger verbalt kommando om spår före spårstarten (flaggan) och inte vid själva spårstarten dras -1 poäng.  
Det bedöms då att inget kommando startade hunden i spåret.
- Föraren får inte på något sätt peka ut riktningen för hunden i starten eller återstarterna efter föremålen. Avdrag i sådana fall är -2 poäng.
- Hund som urinerar eller bajsar i spåret ger ett fast avdrag på -8 poäng.

# Avdelning-B lydnad

## Allmänna bestämmelser

### Grundläggande krav

#### Attityd

- Självförtroende
- Glädje, motivation
- Koncentration/uppmärksamhet
- Ekipagets harmoni

#### Teknisk korrekthet

- Position
- Villighet/utförande

Innan avdelning B startar, ska domaren kontrollera planen och utrustningen som ska användas under momenten (t.ex. hopp hinder, A-hinder, apportbockar och planmarkeringar) för att se till att de uppfyller kraven för FCI IGP-reglerna.

Vid bedömning av varje moment måste hundens beteende noggrant observeras, från start till slut.

### Kommandon

Om en hund inte utför ett moment efter det tredje givna kommandot, avslutas momentet utan bedömning. När man kallar in hunden kan hundens namn användas i stället för ett inkallningskommando. Hundens namn i samband med ett kommando betraktas som ett dubbelkommando.

Hunden ska på hundförarens kommando utföra momentet med hög motivation. Alla former av stress och rädslor/undvikanden ska påverka bedömningen.

### Extra kommandon

Om hunden inte utför ett moment efter det andra extra kommandot, kommer momentet att betygsättas med 0 poäng. Om hunden genomför momentet först efter två extra kommandon, är betyget maximalt i ett högt bristfälligt.

1:a extra kommandot: "tillfredsställande" för den delen av momentet

2:a extra kommando: "bristfälligt" för den delen av momentet



### Exempel på bedömning vid delat moment

1: a extra kommando: ”tillfredsställande” på 5 poäng = -1,5 poäng

2: a extra kommando: ”bristfälligt” på 5 poäng = -2,5 poäng

Om hunden genomför ett moment utan kommando, ska den delen av momentet bedömas som ”bristfällig”.

### Fördelning och poäng för momenten i de enskilda nivåerna

Moment	FCI IGP-1	FCI IGP-2	FCI IGP-3
<b>Fritt följ</b>	15 Poäng	15 Poäng	15 Poäng
<b>Sättande under marsch</b>	10 poäng	10 poäng	10 poäng
<b>Platsäggande med inkallning</b>	10 poäng från vanlig marsch	10 poäng från vanlig marsch	10 poäng från språng marsch
<b>Ställande under marsch</b>		10 poäng från vanlig marsch med återgång	10 poäng från språng marsch med inkallning
<b>Apportering på slät mark</b>	15 poäng	10 poäng	10 poäng
<b>Apportering över 1 meter hinder</b>	15 poäng 2 hopp utan apportering	15 poäng	15 poäng
<b>Apportering över A-hinder 160 cm</b>	15 poäng Återklättring Utförs åt ett håll utan apportering höjd 160 cm	10 poäng Återklättring Utförs åt ett håll utan apportering höjd 160 cm	10 poäng Utförs åt båda hållen med apportering höjd 160 cm
<b>Framåtsändande med platsläggande</b>	10 poäng	10 poäng	10 poäng
<b>Platsliggning med störning</b>	10 poäng	10 poäng	10 poäng
<b>Totalt</b>	<b>100 poäng</b>	<b>100 poäng</b>	<b>100 poäng</b>

### Anmälan hos domaren

Vid start av avdelning B anmäler sig föraren med sin hund hos domaren. Detta görs med kopplad hund i FCI IGP-1, i FCI IGP-2 och FCI IGP-3 framförs hunden utan koppel.

## **Start och slut av moment**

Momentet startar på domarens anvisning. Allt annat under momentet, så som vändningar, halter, tempoändringar etc. utförs utan anvisningar. Den angivna tidsintervallen, cirka 3 sekunder, måste följas. Till exempel, i slutet av momenten, hållande och avlämnande av apportboken, beröm till hunden och återtagande av grundposition för att påbörja ett nytt moment. I BH/VT och FCI IGP-1 får hunden frigöras från grundposition med måttligt beröm mellan momenten i max 5 sekunder, därefter ska grundposition intas för att påbörja nästa moment. Om föraren missar ett moment, uppmanas föraren av domaren att starta om och genomföra det missade momentet. Det renderar inget poängavdrag. Ej genomföra delar av ett moment medför poängavdrag.

## **Grundposition**

Varje moment börjar och slutar i grundposition. Grundpositionen får bara intas en gång i starten av momenten. I grundpositionen måste hunden vara uppmärksam på föraren och sitta med skuldran i knähöjd till vänster om föraren och parallellt (rakt framåt) tätt vid sidan av föraren. I grundpositionen ska föraren stå avslappnat med armarna löst hängande vid sidan och det är inte tillåtet att inta en bredbent ställning.

## **Utförande**

Framföringen i momenten ingår i bedömningen och i momenten "sättande under marsch", "platsläggande med inkallning", "ställande under marsch", "ställande under språngmarsch" och "framåtsändande med platsläggande". Framföringen ska vara minst 10, men inte mer än 15 steg, innan kommandot ges för att utföra huvudmomentet.

## **Avhämtning**

Under momenten där hunden ska avhämtas kan föraren ansluta till hunden framifrån eller bakifrån.

## **Inkallning**

När hunden kallas in kan hundens namn användas i stället för ett inkallningskommando. Namnet på hunden i samband med ett kommando betraktas som ett dubbelkommando. Hunden måste snabbt och med hög motivation komma och sätta sig tätt och rakt framför föraren. Hunden ska sedan på kommando inta grundpositionen genom att gå bakom föraren eller att backa in till sidan.

## **Beröm**

Beröm är endast tillåtet i grundpositionen och efter varje avslutat moment. Om detta också är starten för ett nytt moment måste en paus på 3 sekunder läggas in.

## Felaktiga positioner

Vid momenten som omfattar sättande, läggande eller ställande, dras utöver andra misstag, 50 % av poängen om fel position intas – t.ex. hunden ställer sig vid momentet sättande under gång.

## Avlämnande av apportbock

Om hunden inte släpper apportbocken efter det tredje kommandot diskvalificeras den för olydnad.

## Apportbockar

Vid apporteringsmomenten är endast apportbockar som tillhandahålls av arrangören tillåtna.

Alla deltagare måste använda samma apportbockar.

Följande bestämmelser för apportbockar måste uppfyllas:

- Apportbockarna måste vara av trä.
- De förutbestämda vikterna måste vara korrekta.
- Avståndet från mellandelen till marken måste vara minst 4 cm.

	<b>FCI IGP-1</b>	<b>FCI IGP-2</b>	<b>FCI IGP-3</b>
<b>På slät mark</b>	650 gram	1000 gram	2000 gram
<b>Hinder 1 meter</b>	Ingen apportbock	650 gram	650 gram
<b>A-hinder</b>	Ingen apportbock	Ingen apportbock	650 gram

## Hinder

Hindret ska ha följande dimensioner: höjd 100 cm, bredd 150 cm.

### A-hinder

A-hindret består av två klätterväggar, 150 cm breda och 191 cm långa, anslutna i toppen. På marken ska dessa två väggar stå så långt isär att den vertikala höjden blir 160 cm till toppen. Hela ytan på de lutande delarna vara täckt med ett halkfritt material. På båda sidor av väggen ska 3 lister på 24/48 mm vara fastsatta på den övre halvan. Alla hundar under ett prov ska klättra över samma hinder.

## Momentbeskrivningar

### Linförighet och fritt följ

Hunden måste följa sin förare från grundpositionen vid ett fotkommando. Hunden måste vara uppmärksam, visa hög motivation och koncentration riktad mot föraren. Den ska hela tiden hålla sig med skuldran i jämnhöjd med förarens vänstra knä och parallellt (rakt) längs sidan av föraren. En skiss över framförandet se nästa sida. Grundpositionen ska intas senast när den andra hundföraren intar grundposition inför momentet platsliggning med störning.

På första sträckan ska två skott med kaliber 6 mm avfyras med ett tidsintervall på 5 sekunder, efter minst 15 steg.

Skottprov sker endast vid FCI IGP-1, FCI IGP-2 och FCI IGP-3.

Hunden måste visa sig oberörd av skotten. Om hunden uppvisar skottberördhet eller rädsla blir den diskvalificerad och alla poäng som redan erhållits stryks. Om hundens reagerar på skotten, utan att skottträdsla är uppenbar, kan domaren välja att separat kontrollera skottfastheten hos hunden med ytterligare skott.

I FCI BH/VT finns inget skottprov.

Helomvändningen ska av hundföraren visas åt vänster (roterande 180 grader på stället). Då finns två varianter:

- Hunden går med en högersväng runt bakom hundföraren
- Hunden visar en vänstersväng roterande med 180 grader på stället.

Det måste vara en tydlig skillnad mellan språngmarsch och långsam marsch jämfört med vanlig marsch. Tempoförändringarna ska ske utan mellansteg. Efter den andra helomvändningen måste en halt visas. Vid halten ska hunden sätta sig i grundposition utan kommando.

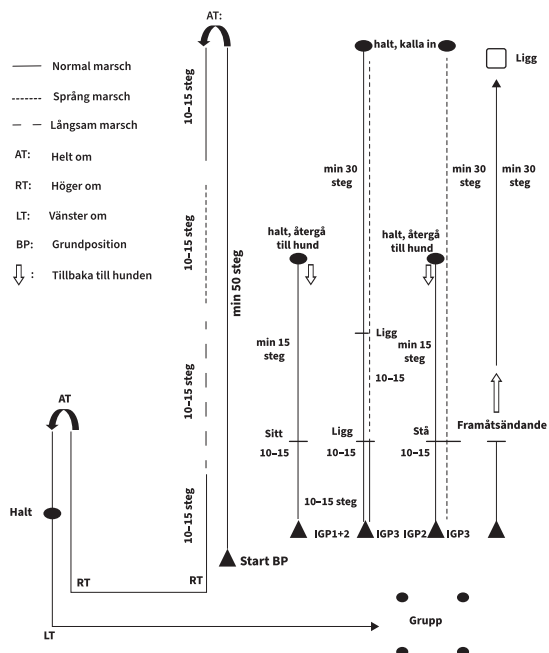
När ekipaget ska utföra marschen genom en grupp med människor ska hunden framföras i "linförighet" i FCI BH/VT och i "fritt följ" i klasserna FCI IGP 1-3. Föraren måste runda en person till höger och en till vänster i form av en åtta och göra halt nära en person där hunden ska sätta sig i grundposition. Domaren har möjlighet att be ekipaget att utföra övningen en gång till. På domarens anvisning lämnar ekipaget gruppen och intar grundpositionen. Hunden får endast berömmas när ekipaget har lämnat gruppen och intagit grundpositionen.

Fritt följ ska också visas mellan momenten. När apportbockarna hämtas ska hunden framföras i korrekt fotposition, vilket beskrivs ovan.

### Särskilda bestämmelser FCI BH-VT

Linförigheten utförs enligt schemat, s. 42. I det fria följet går ekipaget 50 steg gör en helomvändning och övergår sedan efter 10 till 15 steg till språngmarsch i 10 till 15 steg och efter det övergång till långsam marsch i 10 till 15 steg och sedan återgår ekipaget till vanlig marsch. Momentet slutar med en grundposition.

## Schema för Fritt följ:



## Utförande

Föraren anmäler sig hos domaren med hunden kopplad i FCI BH-VT och FCI IGP-1 och utan koppel i klasserna FCI IGP-2 och FCI IGP-3. Föraren ska stanna framför domaren och hunden ska befina sig i grundposition.

Efter anmälan hos domaren anvisas ekipaget till startpositionen och beger sig dit med hunden utan koppel, i alla klasser utom FCI BH-VT. Efter ytterligare anvisningar av domaren påbörjas momentet. Hunden måste vara uppmärksam, visa hög motivation och koncentration riktad mot föraren. Den ska hela tiden hålla sig med skuldran i jämnhöjd med förarens vänstra knä och parallellt (rakt) längs sidan av föraren. I början av momentet går föraren 50 steg rakt fram utan att stanna. Efter helt om och ytterligare 10 till 15 steg, ska språngmarsch visas och sedan långsam marsch (10-15 steg vardera) med fotkommandot vid varje förändring av tempot. Övergången från språng till vanlig marsch ska utföras utan mellansteg.

Start och slutpunkt ska vara desamma.

I gruppen måste föraren cirkla runt en person till höger och en till vänster i form av en åtta samt utföra en halt. På domarens anvisning lämnar ekipaget gruppen och intar en grundposition som även är start på nästa moment.

Helomvändningar kan ske på två sätt (se ovan) dock är det endast tillåtet att visa en variant under samma prov.

### **Bedömning**

Position i förhållande till föraren, släpande, trängning, långsamt eller tveksamt sättande, extra kommandon, dubbelkommandon, fel i grundposition, ouppmärksamhet, brist på motivation, stress och tryckt beteende hos hunden är felaktiga och leder till motsvarande avdrag.

### **Sättande under marsch (alla klasser)**

Del 1: Inledande grundposition, framförande, sittkommandot = 50 % av poängen.

Del 2: Lämnande och återgång till hunden, intagandet av grundposition = 50 % av poängen

Efter en framföring på 10 till 15 steg måste hunden sätta sig snabbt och rakt vid sittkommandot, utan att föraren byter rörelsemönster eller tittar tillbaka. Hunden måste vara lugn och vara uppmärksam på föraren. I alla klasser förflyttar sig föraren 15 steg. På domarens anvisningar återgår föraren till hunden.

**Särskild bestämmelse för FCI BH-VT och FCI IGP-1:** Efter framförandet kan föraren stanna och ge sittkommandot innan hunden lämnas.

### **Bedömning**

Långsamt sättande, rastlös och ouppmärksamt sittande drar ner poängen förutom andra eventuella fel. Om hunden står eller ligger, ska momentet bedömas som "bristfälligt" med ett obligatoriskt avdrag -5 poäng.

### **Platsläggande med inkallning**

Del 1: Inledande grundposition, framförande, läggandet = 50 % av poängen.

Del 2: Lämnande och inkallning, position framför, grundposition = 50 % av poängen.

Framföringen sker med 10 till 15 steg. Efter detta övergår hundföraren i FCI IGP-3 till ytterligare 10–15 steg i språngmarsch. På liggkommandot ska hunden omedelbart lägga sig ned i rak riktning utan att föraren byter rörelsemönster eller vänder sig om.

Föraren går (FCI IGP 1–2) och springer (FCI IGP-3) minst 30 steg och vänder sig sedan om mot hunden. Hunden ska förhålla sig lugn och uppmärksam på föraren i väntan på kommando. På domarens anvisning kallas hunden in. Hunden måste visa hög motivation och direkt komma till föraren och sätta sig nära och framför denne. Hunden ska inta grundposition direkt vid kommando.

**Särskild bestämmelse för FCI BH-VT och FCI IGP-1:** Efter framförandet kan föraren stanna och ge liggkommandot innan hunden lämnas.

## Bedömning

Långsamt läggande, rastlöshet eller ouppmärksamhet, långsam inkallning utan intensitet, otillbörlig hjälp från föraren, t.ex. med bredbent ställning leder till motsvarande avdrag förutom andra eventuella fel. Om hunden sitter eller står, bedöms momentet som "bristfälligt" obligatoriskt avdrag -5 poäng. För en hund som inte kommer på det andra extra kommandot, bedöms momentet som "bristfälligt" 0 poäng. I det här fallet kan hunden avhämtas och får fortsätta provet.

## Ställande under marsch FCI IGP-2

Del 1: Inledande grundposition, framförande, platskommandot = 50 % av poängen.

Del 2: Lämnande och återgång, intagande av grundposition = 50 % av poängen.

Efter framföringen på 10 till 15 steg ska hunden på ståkommando omedelbart ställa sig rakt i rörelseriktningen utan att föraren byter rörelsemönster eller vänder sig om. Hunden ska förhålla sig lugn och uppmärksam på föraren medan denne förflyttar sig 15 steg och vänder sig mot hunden. Efter anvisning av domaren återgår föraren till sin hund, ställer sig på hundens högra sida och kommenterar hunden till grundpositionen.

## Bedömning

Inget omedelbart ställande, rastlöshet eller ouppmärksamhet samt om föraren ger otillbörlig hjälp medför motsvarande avdrag förutom andra eventuella fel. Om hunden sitter eller ligger medför det ett obligatoriskt avdrag om -5 poäng.

## Ställande under språngmarsch (endast FCI IGP-3)

Del 1: Inledande grundposition, framförande, platskommandot, 50 % av poängen.

Del 2: Lämnande och inkallning, position framför, grundposition, 50 % av poängen.

Efter en framföring på 10 till 15 steg i språngmarsch ska hunden efter ståkommando omedelbart ställa sig rakt i rörelseriktningen utan att föraren byter rörelsemönster eller vänder sig om. Föraren springer minst 30 steg och vänder sig därefter direkt mot hunden. Hunden måste förhålla sig lugn och uppmärksam mot föraren.

På domarens anvisning kallas hunden in. Hunden måste visa hög motivation och direkt komma till föraren och sätta sig nära och framför denne. Hunden ska inta grundposition direkt efter fotkommandot.

## Bedömning

Hund som inte stannar och ställer sig omedelbart, långsam inkallning utan intensitet, otillbörlig hjälp från föraren, t.ex. med bredbent ställning leder till motsvarande avdrag förutom andra eventuella fel. Om hunden sitter eller ligger, bedöms momentet som ”bristfälligt” obligatoriskt avdrag -5 poäng. För en hund som inte kommer på det andra extra kommandot, bedöms momentet som ”bristfälligt” 0 poäng. I det här fallet kan hunden avhämtas och får fortsätta provet.

## Apportering på slät mark

Från en upprätt grundposition kastar föraren apportbocken cirka 10 meter inom en markerad ruta om 4x4 meter. En mindre fotförflyttning för att föraren ska kunna kasta apporten ska inte medföra poängavdrag så länge som det inte påverkar hunden. Om foten eller benet flyttats under kastet måste en 3 sekunders paus företas när föraren återtagit grundpositionen. Apportkommandot får inte ges förrän apportbocken stannat. Hunden ska efter kommando springa direkt till apportbocken, plocka upp den och återvända till föraren. Hunden ska uppvisa motivation och intensitet under momentet. Vid hämtandet och avlämningen hos föraren ska hunden hålla apportbocken i ett fast grepp ända tills föraren, efter att hunden suttit framför i cirka 3 sekunder, kommenderar hunden att släppa. Efter att ha släppt apportbocken och cirka 3 sekunders paus kommenderas hunden till grundpositionen. Apporten ska hållas i höger hand med armen rakt ner efter sidan. Föraren ska därefter placera apportbocken på hållaren.

För vänsterhänta är det tillåtet att efter samråd med domaren att ge hunden kommando ”sitt” och ta ett steg i sidled och kasta apporten, därefter återgå till grundställning och vänta 3 sekunder innan kommando ges.

Om apportbocken hamnar utanför den markerade rutan placeras provledaren, eller av provedaren utsedd person, apportbocken i rutan och momentet startar åter på domarens anvisning. Föraren får ge kommandot ”sitt” om apportbock behöver placeras korrekt.

## Bedömning

Hund som är långsam, visar stress, är omotiverad, inte upprädat målmedvetet på vägen ut och/eller in, felaktig hämtning, felaktig avlämning, lek med eller tugg på apporten, otillbörlig hjälp av föraren genom t.ex. felaktig benställning, felaktigheter i grundpositionen t.ex. rastlöshet resulterar i avdrag likvärd som annan hjälp av föraren.

## Två hopp över 1 meters hinder FCI IGP-1

Föraren och hunden intar grundposition vid markeringen framför hindret.

På domarens anvisning påbörjar föraren momentet genom att ge hunden kommandot sitt och stanna. Föraren går till andra sidan av hindret, håller en rak linje, och ställer sig i grundposition cirka 5 meter från hindret.



På domarens signal ger föraren hunden kommandot för hopp, hit: på hopp-kommandot måste hunden utföra hoppet, och direkt komma till föraren och sätta sig nära framför denne, efter 3 sekunder vid kommando ska hunden inta grundposition.

Momentet upprepas på samma sätt från motsatt riktning och är avslutat när hunden intar grundposition.

Om hunden slår omkull hindret görs ett avdrag om -5 poäng oavsett riktning.

Vid rivning av 1:a hoppet ställs hindret upp igen.

### **Apportering över 1 meter hinder FCI IGP-2-3**

I FCI IGP-2 och FCI IGP-3 ska föraren inta grundpositionen med hunden minst 4 meter från hindret. Apportbocken ska vara av trä (vikt 650 gram) och hindret 100 cm högt. Föraren får flytta en fot när apportbocken kastas inom markerad ruta om 2x4 meter. Efter att föraren är tillbaka i grundposition ska en paus på cirka 3 sekunder göras. Hunden ska sitta lugnt och tyst bredvid föraren. På hoppkommandot måste hunden utföra hoppet, under hoppet ges apporteringskommandot. Hunden ska då snabbt ta sig till apportbocken och hämta den för att sedan hoppa tillbaka för avlämning. Hunden måste visa hög motivation och direkt komma till föraren och sätta sig nära och framför denne och visa kraftfulla jämna hopp utan att vidröra hindret. Apportbocken ska under hela momentet hållas i ett fast grepp av hunden tills att föraren kommenderar hunden att släppa. Kommandot ges efter att hunden suttit framför föraren i cirka 3 sekunder. Efter att ha släppt apportbocken och cirka 3 sekunders paus kommenderas hunden till grundpositionen. Apportbocken ska hållas i höger hand med armen rakt ner efter sidan. Föraren ska därefter placera apportbocken på hållaren.

Om apportbocken hamnar utanför den markerade rutan placerar provledaren, eller av provledaren utsedd person, apportbocken i rutan och momentet startar på domarens anvisning. Föraren får ge kommandot "sitt" om apportbock behöver placeras korrekt.

### **Bedömning**

Hund som är långsam, visar stress, är omotiverad, inte uppträder målmedvetet under hoppet ut och/eller hoppet tillbaka, felaktig hämtning, felaktig avlämning, lek med eller tugg på apporten, otillbörlig hjälp av föraren genom t.ex. felaktig benställning, felaktigheter i grundpositionen t.ex. rastlöshet resulterar i avdrag likvärd som annan hjälp av föraren.

- Lätt islag medför ett avdrag på upp till -1 poäng per hopp.
- Kraftigt islag medför ett avdrag på upp till -2 poäng per hopp.
- Delpoäng på momentet är endast möjligt att erhålla om minst ett hopp och apporteringen genomförts.

- Ett ej utfört hopp medför ett obligatoriskt avdrag på - 5 poäng, utöver andra misstag.
- Ut- eller återhopp ej utfört men felfri hämtning av apportbocken: -5 poäng
- Hunden hoppar ut och tillbaka men hämtar inte apportbocken: 0 poäng
- Om hunden slår omkull hindret i uthoppet görs ett obligatoriskt avdrag på -4 poäng.
- Om hunden utför apportering och hoppar tillbaka över det liggande hindret är det ytterligare avdrag om -4.
- Om hunden däremot springer bredvid det liggande hindret är det ett fast avdrag om -5.

### **Klättring över A-hinder FCI IGP-1-2**

Föraren intar grundpositionen framför A-hindret. Efter att kommenderat hunden att sitta kvar, går föraren över till andra sidan och placerar sig på ett avstånd av 4 meter från hindret. På domarens anvisning kallas hunden in med kommandot ”klättra” och ”hit”. Hunden måste uppvisa kraftfull klättring på väg till föraren och sätta sig nära rakt framför denne. Efter 3 sekunder kommenderar föraren in hunden till grundpositionen.

### **Bedömning**

Felaktig grundposition, tveksam, stressad eller kraftlös klättring, fel i positionen framför, avslutet till grundposition och otillbörlig hjälp från föraren medför poängavdrag.

### **Apportering över A-hinder FCI IGP-3**

Föraren intar grundpositionen med sin hund minst 4 meter framför A-hindret. Föraren kastar apportbocken inom en markerad ruta om 2x4 meter. Apportbocken ska vara gjord av trä med en vikt på 650 gram och hindret 160 cm högt. Föraren får flytta en fot vid kastet, men efter kastet och när föraren åter står i grundposition ska en paus på 3 sekunder hållas. Hunden ska sitta lugnt och tyst bredvid föraren. På kommando ska hunden klättra, under pågående klättring ges apportkommandot. Hunden ska snabbt ta sig till apportbocken, hämta den och omedelbart återvända till föraren över A-hindret. Hunden måste visa hög motivation och direkt komma till föraren och sätta sig nära och framför denne och visa kraftfulla klättringar. Hunden ska, under alla faser, hålla apporten i ett fast grepp tills föraren ger kommandot ”loss”. Kommandot ges när hunden suttit i positionen framför i cirka 3 sekunder. Efter att ha släppt apportbocken och cirka 3 sekunders paus kommenderas hunden till grundpositionen. Apportbocken ska hållas i höger hand med armen rakt ner efter sidan. Föraren ska därefter placera apportbocken på hållaren.

Om apportbocken hamnar utanför den markerade rutan placerar provledaren, eller av provedaren utsedd person, apportbocken i rutan och momentet startar på domarens anvisning. Föraren får ge kommandot "sitt" om apportbock behöver placeras korrekt.

## Bedömning

Hund som är långsam, visar stress, är omotiverad, inte uppträder målmedvetet under klättringen ut och/eller klättring tillbaka, felaktig hämtning, felaktig avlämning, lek med eller tugg på apporten, otillbörlig hjälp av föraren genom t.ex. felaktig benställning, felaktigheter i grundpositionen t.ex. rastlöshet resulterar i avdrag likvärd som annan hjälp av föraren.

Delpoäng på momentet är endast möjligt att erhålla om minst en klättring och hämtning av apportbocken genomförs.

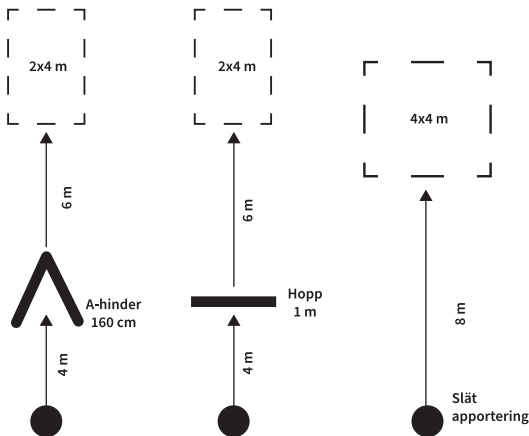
En ej utförd klättring medför ett obligatoriskt avdrag på -5 poäng, utöver andra misstag.

Ett ej utfört hopp medför ett obligatoriskt avdrag på 5 poäng, utöver andra misstag.

## Skiss för markering av rutor för apportbockens placering

Om apportbocken hamnar utanför den markerade rutan placerar provledaren, eller av provedaren utsedd person, apportbocken i rutan.

Apportbocken ska presenteras (visas) för hunden och därefter placeras horisontellt i mitten av rutan, därefter utgår personen till en plats enligt domarens anvisning.



## Framåtsändande med platsläggande

Del 1: Inledande grundposition, framföring och sändande, 50 % av poängen.

Del 2: Läggande och avhämtande, 50 % av poängen.

Om hunden inte går ut minst 50 % av det föreskriva avståndet eller inte kan stoppas med högst 3 kommandon bedöms momentet med 0 poäng.

Under fritt följ kommenderas hunden "Framåt" samtidigt som föraren höjer armen och stannar. Hunden ska då förflytta sig minst 20 meter i rask takt rakt framåt i den anvisade riktningen. På domarens anvisning kommenderar föraren hunden "ligg", vilket hunden ska utföra omedelbart. Föraren är tillåten att hålla armen uppe i anvisad riktning till dess att hunden lagt sig ned. På domarens anvisning går föraren fram till hundens högra sida och sätter upp hunden. Hunden ska på kommando snabbt inta grundposition.

## Bedömning

Felaktigt framförande, långsam, osäker, omotiverad utgång från hunden, långsamt läggande, rastlöshet, felaktigt sättande samt felaktig avslutande grundposition medför poängavdrag.

- Stannar vid första kommandot men lägger sig inte, lägger sig direkt vid andra -1,5 poäng.
- Stannar vid första kommandot men lägger sig inte, lägger sig direkt vid tredje -2,5 poäng.
- Stannar vid första kommandot men lägger sig inte vid tredje kommandot -3,5 poäng.
- Stannar inte vid första kommandot, stannar och lägger sig omedelbart vid andra -2,5 poäng.
- Stannar inte på 1:a eller 2:a kommandot, stannar och lägger sig omedelbart vid tredje -3,5 poäng.
- Hunden kan inte stoppas med 3 kommandon 0 poäng.
- Hunden lägger sig direkt vid första kommandot men reser sig när domaren givit anvisning om att hämta hunden. Kan hunden stoppas innan halva sträckan till föraren passerats kan poängavdrag upp till -5 poäng göras.

## Platsliggning med störning

Under en annan hunds lydnamsmoment genomförs platsliggning med störning. Hunden placeras på en anvisad plats och kommenderas "plats". Föraren måste inta placering utifrån domarens anvisningar i enlighet med klassen:

### FCI BH/VT:

Föraren ska vara minst 10 meter bort, synlig för hunden men med sidan mot hunden.

### FCI IGP-1:

Föraren ska vara minst 10 meter bort, synlig för hunden men med sidan mot hunden.

### FCI IGP-2:

Föraren ska vara minst 20 meter bort, synlig för hunden men med ryggen mot hunden.

### FCI IGP-3:

Föraren ska vara minst 30 meter bort och ej synlig för hunden. Hunden ska ligga tyst och lugn utan förarens inflytande, medan den andra hunden genomför lydnamsmomenten.

## Bedömning

Felaktigheter i framförande och läggande, rastlöshet, stress, otillbörlig hjälp från föraren, hunden ställer sig eller sätter sig eller ämnar platsen, medför poängavdrag.

När hunden lämnar platsen med mer än tre meter, gäller följande regler för att tillåta en delbedömning på -50 % utöver andra misstag:

- FCI IGP-1: Delpoäng är möjligt om den andra hunden har avslutat det tredje momentet.
- FCI IGP-2: Delpoäng är möjligt om den andra hunden har avslutat det fjärde momentet.
- FCI IGP-3: Delpoäng är möjligt om den andra hunden har avslutat det femte momentet.
- Om hunden möter föraren vid avhämtningen, görs poängavdrag med upp till -3 poäng.

## Beröm

Beröm är tillåtet efter varje avslutat moment när hunden befinner sig i grundpositionen.

Efter detta kan föraren inta en ny grundposition eller pausa i 3 sekunder.

**Obligatoriska avdrag**

	<b>FCI IGP-1</b>	<b>FCI IGP-2</b>	<b>FCI IGP-3</b>
<b>Sättande under marsch</b>			
– Hunden sitter inte	-5 poäng	-5 poäng	-5 poäng
<b>Platsläggande under marsch</b>			
– Hunden ligger inte	-5 poäng	-5 poäng	-5 poäng
<b>Apportering på slät mark</b>			
Hunden apporterar inte	0 poäng	0 poäng	0 poäng
Föraren försöker motivera hunden, föraren lämnar startpunkten för att få hunden att apportera	Bristfällig	Bristfällig	Bristfällig
<b>Apportering över 1 meter hinder</b>			
Hunden hoppar bara i en riktning		-5 poäng	-5 poäng
Hoppar inte		-15 poäng	-15 poäng
Avslutar inte apporteringen		-15 poäng	-15 poäng
<b>Klättring över A-hindret (endast en riktning)</b>			
Hunden klättrar inte	-15 poäng	-10 poäng	
<b>Apportering över A-hindret</b>			
Klättring endast åt ett håll med apportering		-5 poäng	-5 poäng
Klättrar inte			-10 poäng
Ingen apportering		-15 poäng	-15 poäng
<b>Framåtsändande med platsläggande</b>	Se text under momentbeskrivningen		

# Avdelning-C- skydd (FCI IGP 1–3)

## Allmänna bestämmelser

Vid alla skyddsmoment får hunden endast bita i skyddsärmen. Bett i andra oskyddade kroppsdelar på figuranten leder till omedelbar diskvalificering (DQ).

I länder där användande av softstock är förbjudet kan dessa regler implementeras utan dessa delar. Belastning med softstocken är endast tillåtna på hundens skuldra och i områden vid manken. Under alla belastningsfaser måste hunden uppträda oberörd, lugn, energisk och framför allt med bibehållet fast grepp under hela momentet.

## Markeringar

Markeringarna måste vara tydligt synliga för föraren, domaren och figuranten.

- Förarens placering vid utkallandet från skärmen.
- Figurantens plats för flyktstart och till slutet (20 steg) under vilket hunden ska agera.
- Hundens placering vid momentet flykt.
- Markering för föraren för momentet ”Angrepp på hunden under rörelse”.

## Skärmar

På en lämplig plats placeras 6 st. skärmar (3 st skärmar på varje sida) på planen. Alla 6 st skärmar måste placeras ut i alla klasser (FCI IGP 1–3).

## Grundläggande krav

Bedömning av hundens driftsanlag, självsäkerhet och belastbarhet, såväl som bettkvalitet och förighet ska göras under hela avdelning C. Hunden måste visa självsäkerhet i sitt arbete mot figuranten.

## Bedömning av skyddsarbetet

Inskränkningar på nedanstående punkter är viktiga bedömningskriterier och ska följas:

- Hunden ska vara självsäker och oberörd när den svarar på angrepp, och ha ett fast, fullt och lugnt bett genom hela momentet.
- Hunden ska vara opåverkad under belastningsfaserna.
- Hunden ska ha en tät, uppmärksam och dominant bevakning av figuranten.

Avdrag 1 betygsenhet	Lite ouppmärksam bevakning och/eller lite ofokuserad i bevakningsfasen
Avdrag 2 betygsenheter	Mycket ouppmärksam bevakning och/eller mycket ofokuserad i bevakningsfasen
Avdrag 3 betygsenheter	Hunden bevakar inte figuranten, men stannar hos figuranten
Bristfällig	Hunden möter den anslutande föraren
Avbrytande	Hunden klarar inte belastningen från figuranten, släpper armen och backar bort från figuranten. Hunden lämnar figuranten före domarens anvisning till föraren att ansluta till hunden, eller föraren kommendera/uppmanar hunden att stanna hos figuranten.

### Släppande – Extrakommandon – Avdrag

Om hunden inte släpper efter det första kommandot, får föraren anvisningar från domaren att få använda upp till två extra kommandon.

Långsamt släppande	Släpper genast vid första extra kommandot	Släpper långsamt vid första extra kommandot	Släpper genast vid andra extra kommandot	Släpper långsamt vid andra extra kommandot	Släpper inte efter andra extra kommandot
0,5–3,0	3,0	3,5–6,0	6,0	6,5–9,0	Diskvalificering

### FCI IGP 1–3 poäng/moment

Moment	FCI IGP-1	FCI IGP-2	FCI IGP-3
Rondering	5	5	10
Bevakning och ståndskall	15	15	15
Förhindrande av flyktförsök	20	15	10
Avvärijande av angrepp under bevakningen	30	20	15
Rygtransport	–	5	5
Överfall på hunden under rygtransport	–	–	15
Angrepp på hunden under rörelse	30	20	15
Avvärijande av angrepp under bevakningen	–	20	15
<b>Totalt poäng</b>	<b>100</b>	<b>100</b>	<b>100</b>



## Anmälan

Föraren anmäler sig för domaren med hunden i grundposition.

I FCI IGP-1 med en kopplad hund, i klasserna FCI IGP-2 och FCI IGP-3, med okopplad hund.

Som anmälan godkänns att föraren ställer upp för "rondering" i riktning mot domaren, samt håller upp handen för att visa att ekipaget är redo för start.

## Rondering

Momentet börjar från startpunkten med ekipaget i grundpositionen vänd mot planen och domaren, efter tecken från domaren tas riktning mot första skärmen.

<b>FCI IGP-1 2 skärm</b>	<b>FCI IGP-2 4 skärmar</b>	<b>FCI IGP-3 6 skärmar</b>
Hunden framförs i koppel till startpunkten på mittlinjen i höjd med 5:e skärmen.	Hunden framförs utan koppel till startpunkten på mittlinjen i höjd med 3:e skärmen.	Hunden framförs utan koppel till startpunkten på mittlinjen i höjd med 1:a skärmen.
Föraren intar grundposition och kopplar loss. Föraren visar att de är redo att starta genom att höja armen. På domarens anvisning skickas hunden på rondering.	Föraren intar grundposition och visar att de är redo att starta genom att höja armen. På domarens anvisning skickas hunden på rondering.	Föraren intar grundposition och visar att de är redo att starta genom att höja armen. På domarens anvisning skickas hunden på rondering.

Med ett röstkommando och ett handtecken med höger eller vänster arm i riktning mot aktuell skärm skickas hunden på rondering. Hunden ska springa snabbt och målmedvetet till skärmarna samt runda dem tätt och uppmärksam. Efter att ha rundat en skärm kallar föraren på hunden och skickar den mot nästa skärm. Föraren ska röra sig i normal takt på den tänkta mittlinjen, som inte får lämnas under ronderingen. När hunden har nått skärmen med figuranten är inga ytterligare kommandon eller hand signaler tillåtna och föraren måste stanna så snart hunden går in i skärm 6. Hundföraren ska förbli stående tills domarens anvisning att ansluta.

## Bedömning

Om hunden är orolig i grundpositionen i början av momentet, ges extra kommandon eller handtecken, om föraren lämnar den tänkta mittlinjen under ronderingen, förflyttar sig inte i normalt tempo, om hunden är vid runt skärmarna, agerar självständigt och inte på förarens kommandon, inte är uppmärksam runt skärmarna eller om skärmarna inte ronderas, ska dessa fel medföra poängavdrag.

Om föraren tar in sin hund i grundpositionen under ronderingen, bedöms momenten med noll poäng. Skyddsarbetet kan fortsätta men om hunden skickas igen och därefter återkommer till grundpositionen en gång till avbryts skyddsarbetet.

Om hunden inte hittar figuranten på det första kommandot, har föraren två ytterligare kommandon för att försöka få sin hund till skärm 6. Om hunden inte hittar figuranten på 3:e kommandot avbryts skyddsarbetet.

## Bevakning och ståndskall

### (10 poäng för bevakning och 5 poäng för ståndskall)

Föraren ska invänta domarens anvisning för att ansluta till hunden. Hunden måste bevaka figuranten självsäkert, aktivt och uppmärksam under konstant skall. Ståndskallet ska pågå cirka 20 sekunder varefter domaren ger signal för att ansluta.

Momentet avslutas enligt följande:

FCI IGP-1	FCI IGP-2	FCI IGP-3
På domarens anvisning går föraren till den markerade punkten cirka 5 steg från figuranten. På domarens anvisning, kommenderas hunden till grundposition alternativt att föraren går fram till hunden och sätter den i grundposition med ett sittkommando, kopplar hunden och under linförighet tar sig till den markerade punkten. Hunden kan även framföras under fritt följ till den markerade punkten.	På domarens anvisning går föraren till den markerade punkten cirka 5 steg från figuranten. På domarens anvisning, kommenderas hunden till grundposition.	På domarens anvisning går föraren till den markerade punkten cirka 5 steg från figuranten. På domarens anvisning, kommenderas hunden till grundposition.

## Bedömning

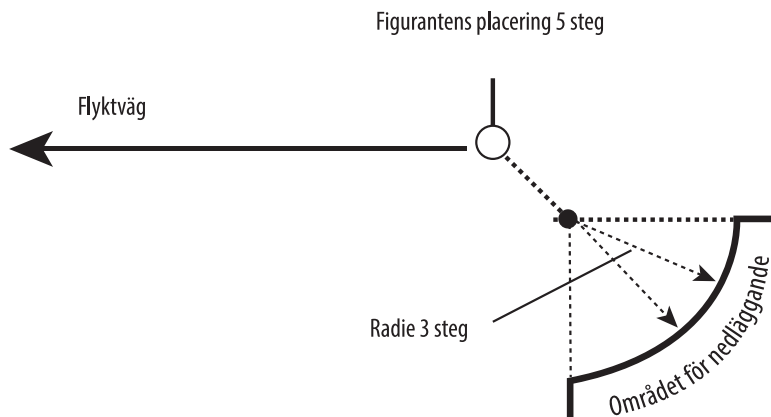
Hunden får inte belasta figuranten, den ska ha en konfrontativ, centrerad, själv-säker och dominant bevakning, och ett energiskt ihållande skall tills den kallas till grundposition. Hunden får inte låta sig störas av tex domare eller av hundfö-  
 raren, när denne ansluter.

<p>Svagt kraftlöst, inte energiskt, inte ihållande skall</p> <p>Hunden skäller inte, men bevakar figuranten aktivt.</p>	<p>Tillfredställande – Bristfälligt</p> <p>Bristfälligt</p>
<p>Belastar figuranten genom att stöta i ärmen, etc.</p> <p>Hunden biter i ärmen och släpper bara efter att          föraren närmar sig eller ger ett kommando</p>	<p>Ner till "Bristfälligt"</p> <p>Bristfälligt till -14 poäng</p>
<p>Om hunden lämnar figuranten innan föraren, efter          domarens anvisning, lämnar mittlinjen kan hunden          skickas på nytt. Stannar hunden hos figuranten kan          skyddsarbetet fortsätta.</p> <p>Om hunden inte går tillbaka till skärmen eller          lämnar figuranten igen.</p>	<p>Bristfälligt till -14 poäng</p> <p>Skyddsarbetet avbryts.</p>
<p>Om hunden lämnar figuranten när föraren närmar          sig</p> <p>Hunden går till grundställning utan kommando</p>	<p>Delbedömning "Bristfälligt"</p> <p>Delbedömning "Bristfälligt"</p>
<p>Om hunden biter i ärmen i skärmen och inte släpper          på egen hand instrueras föraren att gå till punkten          för utkallning.</p> <p>Föraren får kalla ut hunden med kommando "loss"          samt "Hit/Fot" vilket ska uttalas sammanhängande.</p>	<p>"Bristfälligt" -14 poäng</p> <p>Kommer hunden inte direkt –          diskvalificering (DQ).</p>

## Förhindrande av flyktförsök

På domarens anvisning beordras figuranten att gå ut från skärmen. Figuranten går i normal takt till startpunkten för flykten.

Föraren framför hunden under fotkommando till punkten bevakningspositionen för flyktförsöket.



### FCI IGP-1

Hunden framförs antingen i linförighet eller fritt följl till markerad punkt där utgångsställning ska intas. Hunden ska vara förlig, koncentrerad och uppmärksam och förhålla sig i rätt läge med skuldran i jämnhöjd med förarens knä. I grundpositionen kopplas hunden loss om den framförts under linförighet och läggs ned. Vid platskommandot ska hunden läggas sig snabb och direkt och där förhålla sig lugn, trygg och uppmärksam på figuranten. Avståndet mellan figuranten och hunden ska vara 5 steg. Föraren återvänder till skärmen och stannar där med utsikt över hunden och domaren.

### FCI IGP-2-3

Hunden framförs under fritt följl till den markerade punkten där utgångsställning ska intas.

Hunden ska vara förlig, koncentrerad och uppmärksam och förhålla sig i rätt läge med skuldran i jämnhöjd med förarens knä. I grundpositionen kommenderas hunden att lägga sig ned. Vid platskommandot ska hunden läggas sig snabb och direkt och där förhålla sig lugn, trygg och uppmärksam på figuranten. Avståndet mellan figuranten och hunden ska vara 5 steg. Föraren återvänder till skärmen och stannar där med utsikt över hunden och domaren.

## **Förhindrande av flyktförsök**

På domarens anvisning påbörjar figuranten flyktförsöket.

Samtidigt ger föraren kommando till hunden att avvärja flykten. Hunden måste utan att tveka försöka avvärja flyktförsöket med hög beslutsamhet, och genom ett energiskt och kraftfullt bett. Tiden mellan att figuranten stannat till släppandet (övergångsfas) ska vara cirka 1 sekund. Efter övergångsfasen måste hunden släppa. Föraren kan ge ett loss-kommando inom en lämplig tid (upp till cirka 3 sekunder). Påföljande bevakningsfas ska vara cirka 5 sekunder.

## **Bedömning**

Hund som inte reagerar beslutsamt, snabbt och energiskt med ett kraftfullt bett och engagemang och/eller saknar effektivitet i förhindrande av flykten, som inte behåller ett fast och fullt bett tills släppandet, inte är uppmärksam och dominant under bevakningen, som belastar figuranten under bevakningen bedöms med avdrag i motsvarande grad.

Om inget startkommando ges, dras en betygsnivå.

Om hunden förblir i startpositionen eller om den inte inom 20 steg har bitit fast i armen, avbryts avdelning C.

## **Avvärjande av angrepp under bevakningsfasen**

Efter en bevakningsfas på cirka 5 sekunder ska figuranten på domarens anvisning utföra ett angrepp på hunden. Hunden ska då försvara sig utan förarens påverkan genom ett energiskt och kraftfullt bett. Hunden ska belastas med hot av softstocken och trängning av figuranten. Särskild uppmärksamhet måste ägnas åt hundens självsäkerhet, belastbarhet och på ett fullt och fast bett. På domarens anvisning avslutar figuranten belastningen, vänd mot hundföraren. Efter att figuranten har stannat ska hunden släppa efter en övergångsfas på cirka 1 sekund. Föraren kan på eget initiativ ge ett losskommando efter en lämplig tid 1–3 sekunder. Ytterligare kommandon för att få hunden att släppa sker på anvisning av domaren. Under och efter släppandet måste figuranten förbli stillastående. Hunden ska uppmärksam, självsäkert och med hög dominans fortsätta att bevaka figuranten.

## **Momentets avslutande**

### **FCI IGP-1**

På domarens anvisning går föraren direkt och i normalt tempo till hunden, ställer sig bredvid den och kommanderar den till grundposition. Därefter kopplas hunden. Softstocken ska inte tas från figuranten. Föraren framför sedan hunden kopplad till anvisad punkt för att förbereda momentet ”Angrepp på hunden under rörelse”. Det är upp till hundföraren att välja om hunden i stället framförs i fritt följ.

### **FCI IGP-2-3**

På domarens anvisning går föraren direkt och i normalt tempo till hunden, ställer sig bredvid den och kommenderar den till grundposition. Softstocken ska inte tas från figuranten.

#### **Bedömning**

Hund som inte reagerar beslutsamt, snabbt och energiskt med ett kraftfullt bett och engagemang och/eller saknar effektivitet i förhindrande av angreppet, som inte behåller ett fast och fullt grepp tills släppandet, inte är uppmärksam och dominant under bevakningen, som belastar figuranten under bevakningen bedöms med avdrag i motsvarande grad.

### **Ryggtransport (FCI IGP-2)**

#### **Kommandon för transport**

Övningen börjar i anslutning till momentet "Avvärijande av angrepp under bevakningsfasen". Ryggtransporten utförs över ett avstånd av 30 steg, det är inte obligatoriskt med en vinkel. Domaren bestämmer transportens förlopp. Föraren beordrar figuranten att gå framåt och följer denne med sin hund på ett avstånd på cirka 8 steg. Hunden ska framföras under fritt följ och vara intensivt uppmärksam på figuranten. Avståndet ska hållas under hela transporten. På domarens anvisning stannar figuranten. Föraren går tillsammans med hunden, som ska vara fortsatt uppmärksam på figuranten, fram till figuranten, ställer sig bredvid densamma och tar softstocken. Hunden ska sitta i grundposition. Därefter genomförs en sidotransport till domaren på cirka 20 steg. Ett kommando för transporten är tillåten. Hunden ska befinna sig mellan figuranten och föraren och vara uppmärksam på figuranten. Den får dock inte tränga, stöta på eller bita figuranten. Om hunden lämnar sin position mellan figuranten och föraren ska transporten stoppas och föraren har tre kommandon på sig för att få tillbaka hunden i rätt position och sedan fortsätta momentet. Vid slutet av transporten, intar föraren en grundposition med sin hund framför domaren, räcker över softstocken till domaren och meddelar att den första delen av skyddsarbetet är avslutat.

### **Ryggtransport (FCI IGP-3)**

#### **Kommandon för transporten**

Övningen börjar i anslutning till momentet "Avvärijande av angrepp under bevakningsfasen". Ryggtransporten utförs över ett avstånd av 30 steg, det är inte obligatoriskt med en vinkel. Domaren bestämmer transportens förlopp. Föraren beordrar figuranten att gå framåt och följer denne med sin hund på ett avstånd på cirka 8 steg. Hunden ska framföras under fritt följ och vara intensivt uppmärksam på figuranten. Avståndet ska hållas under hela transporten.

## Bedömning

Hund som uppvisar ett tryckt eller osäkert beteende, inte är uppmärksam på figuranten eller inte förhåller sig i korrekt position med föraren bedöms med avdrag i motsvarande grad.

## Angrepp på hunden under rygtransport (FCI IGP-3)

Under rygtransporten och utan att stanna, utför figuranten på domarens anvisning ett angrepp mot hunden. Hunden ska utan hundförarens påverkan utan tvekan avvärja angreppet med ett kraftfullt, lugnt och fast bitt. Efter bittet ska hunden belastas genom hot och trängningar av figuranten. Särskild uppmärksamhet måste ägnas åt hundens självsäkerhet, kraft, och på ett fullt och fast bitt. På domarens anvisning avslutar figuranten belastningen.

Efter att figuranten har stannat ska hunden släppa efter en övergångsfas på cirka 1 sekund. Föraren kan på eget initiativ ge ett losskommando efter en lämplig tid 1–3 sekunder. Ytterligare kommandon för att få hunden att släppa sker på anvisning av domaren. Under och efter släppandet måste figuranten förbli stillastående. Hunden ska uppmärksam, självsäkert och med hög dominans fortsätta bevaka att figuranten.

På domarens anvisning går föraren fram till sin hund som är fortsatt uppmärksam på figuranten, och kommenderar hunden till utgångsställning. Softstocken tas från figuranten. Hunden ska sitta i grundposition. Därefter genomförs en sidotransport till domaren på cirka 20 steg. Ett kommando för transporten är tillåten. Hunden ska befinna sig mellan figuranten och föraren och vara uppmärksam på figuranten. Den får dock inte tränga, stöta på eller bita figuranten. Om hunden lämnar sin position mellan figuranten och föraren ska transporten stoppas och föraren har tre kommandon på sig för att få tillbaka hunden i rätt position och sedan fortsätta momentet. Vid slutet av transporten, intar föraren en grundposition med sin hund framför domaren, räcker över softstocken till domaren och meddelar att den första delen av skyddsarbetet är avslutat.

## Bedömning (FCI IGP-3)

Hund som inte reagerar beslutsamt, snabbt och energiskt med ett kraftfullt bitt och engagemang och/eller saknar effektivitet i förhindrande av angreppet, som inte behåller ett fast och fullt bitt tills släppandet, inte är uppmärksam och dominant under bevakningen, som belastar figuranten under bevakningen bedöms med avdrag i motsvarande grad.

## Angrepp på hunden under rörelse

Figuranten ska agera med hotfulla ljud och rörelser mot hunden i alla klasser. De första hotfulla ljuden utdelas när figuranten vänder upp mot hunden.

## FCI IGP-1

I FCI IGP-1 går figuranten i väg 20 meter i normal gång när hunden sitter i grundställning. Hunden ska sitta lugnt och vara uppmärksam på figuranten och får hållas i halsbandet. Den får inte påverkas av föraren.

På domarens anvisning utför figuranten ett frontalangrepp mot hunden genom hotfulla ljud och rörelser. På domarens anvisning släpper föraren hunden med kommando. Hunden ska utan att tveka agera mot figuranten med hög beslutsamhet och dominans. Efter bettet ska hunden belastas med trängning och hot med softstocken. Särskild uppmärksamhet måste ägnas åt hundens självsäkerhet, kraft, och på ett fullt och fast bett. På domarens anvisning avslutar figuranten belastningen. Efter att figuranten har stannat ska hunden släppa efter en övergångsfas på cirka 1 sekund. Föraren kan på eget initiativ ge ett losskommando efter en lämplig tid 1–3 sekunder. Ytterligare kommandon för att få hunden att släppa sker på anvisning av domaren. Under och efter släppandet måste figuranten förbli stillastående. Hunden ska uppmärksam, självsäkert och med hög dominans fortsätta bevaka att figuranten.

På domarens anvisning går föraren fram till hunden och kommenderar den till grundposition och kopplar hunden. Softstocken tas från figuranten. Föraren kan avvärja figuranten på valfritt sätt. Grundpositionen intas jämte figuranten, och en sidotransport, med kopplad eller okopplad hund, genomförs till domaren över ett avstånd på cirka 20 steg. Ett kommando för transporten är tillåtet. Hunden ska befinna sig mellan figuranten och föraren och vara uppmärksam på figuranten. Den får dock inte tränga, stöta på eller bita figuranten. Om hunden lämnar sin position mellan figuranten och föraren ska transporten stoppas och föraren har tre kommandon på sig för att få tillbaka hunden i rätt position och sedan fortsätta momentet. Vid slutet av transporten, intar föraren en grundposition med sin hund framför domaren, räcker över softstocken till domaren och meddelar att skyddsarbetet är avslutat. Föraren med hund i koppel går till anvisad plats för att erhålla bedömningen.

## FCI IGP-2

Figuranten förblir stående där föregående moment avslutades. Efter "Avvärijande av angrepp under bevakningsfasen" tar föraren sin hund, under fritt följ, cirka 30 meter bort från figuranten. Hunden måste förhålla sig i korrekt position med skuldran i jämnhöjd med knät på föraren. När ekipaget når startpunkten stannar föraren och vänder sig mot figuranten. Hunden sätts i grundposition. Hunden ska sitta lugnt och vara uppmärksam på figuranten och får hållas i halsbandet. Den får inte påverkas av föraren. På domarens anvisning utför figuranten ett frontalangrepp mot hunden genom hotfulla ljud och rörelser. På domarens anvisning släpper föraren hunden med kommando. Hunden ska utan att tveka agera mot figuranten med hög beslutsamhet och dominans. Efter bettet ska hunden belastas med trängning och hot med softstocken. Särskild uppmärksamhet måste ägnas åt hundens självsäkerhet, kraft, och på ett fullt och fast bett. På



domarens anvisning avslutar figuranten belastningen. Efter att figuranten har stannat ska hunden släppa efter en övergångsfas på cirka 1 sekund. Föraren kan på eget initiativ ge ett losskommando efter en lämplig tid 1–3 sekunder. Ytterligare kommandon för att få hunden att släppa sker på anvisning av domaren. Under och efter släppandet måste figuranten förbli stillastående. Hunden ska uppmärksam, självsäkert och med hög dominans fortsätta bevaka att figuranten. Hunden ska fortsätta bevaka figuranten med intensitet och uppmärksamhet och visa stort självförtroende och dominans i cirka 5 sekunder.

### **FCI IGP-3**

Efter sidotransporten i slutet av momentet "Angrepp på hunden under ryggtransport" tar föraren sin hund, under fritt följ, till en markerad startpunkt på mittlinjen i höjd med 1:a skärmen. Hunden måste förhålla sig i korrekt position med skuldran i jämnhöjd med knät på föraren. När ekipaget når startpunkten stannar föraren och vänder sig mot figuranten. Hunden sätts i grundposition. Hunden ska sitta lugnt och vara uppmärksam på figuranten och får hållas i halsbandet. Den får inte påverkas av föraren. På domarens anvisning kommer figuranten, försedd med softstock, fram från skärmen och rör sig springande mot mittlinjen. Framme vid mittlinjen vänder figuranten upp mot hunden och utför springande, ett frontalangrepp mot hunden med hotfulla ljud och rörelser. När figuranten är cirka 50 meter från föraren, släpper föraren, på domarens anvisning, hunden med kommando. Hunden ska utan att tveka agera mot figuranten med hög beslutsamhet och dominans. Efter bettet ska hunden belastas med trängning och hot med softstocken. Särskild uppmärksamhet måste ägnas åt hundens självsäkerhet, kraft, och på ett fullt och fast bett. På domarens anvisning avslutar figuranten belastningen. Efter att figuranten har stannat ska hunden släppa efter en övergångsfas på cirka 1 sekund. Föraren kan på eget initiativ ge ett losskommando efter en lämplig tid 1–3 sekunder. Ytterligare kommandon för att få hunden att släppa sker på anvisning av domaren. Under och efter släppandet måste figuranten förbli stillastående. Hunden ska uppmärksam, självsäkert och med hög dominans fortsätta bevaka att figuranten. Hunden ska fortsätta bevaka figuranten med intensitet och uppmärksamhet och visa stort självförtroende och dominans i cirka 5 sekunder.

### **Bedömning**

Hund som inte reagerar beslutsamt, snabbt och energiskt med ett kraftfullt bett och engagemang och/eller saknar effektivitet i förhindrande av angreppet, som inte är behåller ett fast och fullt grepp tills släppandet, inte är uppmärksam och dominant under bevakningen, som belastar figuranten under bevakningen bedöms med avdrag i motsvarande grad. För erhållande av betyg "Utmärkt" måste ingångsbettet vara fullt och fast (gäller i samtliga klasser). Bettets kvalitet är viktigare än hundens hastighet.

## **Avvärijande av angrepp under bevakningsfasen (och avslutning av FCI IGP 2–3)**

Efter en bevakningsfas på cirka 5 sekunder ska figuranten på domarens anvisning utföra ett angrepp på hunden. Hunden ska då försvara sig utan förarens påverkan genom ett energiskt och kraftfullt bett. Hunden ska belastas med hot av softstocken och trängning av figuranten. Särskild uppmärksamhet måste ägnas åt hundens självsäkerhet, belastbarhet och på ett fullt och fast bett. På domarens anvisning avslutar figuranten belastningen, vänd mot hundföraren. Efter att figuranten har stannat ska hunden släppa efter en övergångsfas på cirka 1 sekund. Föraren kan på eget initiativ ge ett losskommando efter en lämplig tid 1–3 sekunder. Ytterligare kommandon för att få hunden att släppa sker på anvisning av domaren. Under och efter släppandet måste figuranten förbli stillastående. Hunden ska uppmärksam, självsäkert och med hög dominans fortsätta bevaka att figuranten.

På domarens anvisning går föraren fram till sin hund som ska vara fortsatt uppmärksam på figuranten, och kommenderar hunden till utgångsställning. Softstocken tas från figuranten. Hunden ska sitta i grundposition. Därefter genomförs en sidotransport till domaren på cirka 20 steg. Ett kommando för transporten är tillåten. Hunden ska befinna sig mellan figuranten och föraren och vara uppmärksam på figuranten. Den får dock inte tränga, stöta på eller bita figuranten. Om hunden lämnar sin position mellan figuranten och föraren ska transporten stoppas och föraren har tre kommandon på sig för att få tillbaka hunden i rätt position och sedan fortsätta momentet. Vid slutet av transporten, intar föraren en grundposition med sin hund framför domaren, räcker över softstocken till domaren och meddelar att den första delen av skyddsarbetet är avslutat.

Föraren flyttar sig med hunden fritt följ 5 steg från domaren, intar grundposition och kopplar hunden. Föraren går sedan med kopplad till anvisad plats för att erhålla bedömningen.

### **Bedömning**

Hund som inte reagerar beslutsamt, snabbt och energiskt med ett kraftfullt bett och engagemang och/eller saknar effektivitet i förhindrande av angreppet, som inte är behåller ett fast och fullt grepp tills släppandet, inte är uppmärksam och dominant under bevakningen, som belastar figuranten under bevakningen bedöms med avdrag i motsvarande grad.

# Övriga prov

## Spårprov FCI FPR 1-3

Spårproven i klass 1-3 består av avdelning A motsvarande FCI IGP 1-3.

Föraren bestämmer vilken nivå hunden ska startas på.

Utbildningstecken delas ej ut.

Maxpoäng	V	SG	G	B	M
100	100-96	95-90	89-80	79-70	69-0

Spårproven behöver inte utföras i ordning 1 till 3.

## Lydnadsprov FCI UPR 1-3

Lydnadsproven i klass 1-3 består av avdelning B motsvarande FCI IGP 1-3.

Föraren bestämmer vilken nivå hunden ska startas på.

Utbildningstecken delas ej ut.

Maxpoäng	V	SG	G	B	M
100	100-96	95-90	89-80	79-70	69-0

Lydnadsproven behöver inte utföras i ordning 1 till 3.

## Skyddsprov FCI SPR 1-3

Skyddsproven i klass 1-3 består av avdelning C motsvarande FCI IGP 1-3.

Föraren bestämmer vilken nivå hunden ska startas på.

Utbildningstecken delas ej ut

**Obs! Det är inte tillåtet att enbart arrangera avdelning C.**

Maxpoäng	V	SG	G	B	M
100	100-96	95-90	89-80	79-70	69-0

Skyddsproven behöver inte utföras i ordning 1 till 3.

## Lydnads- och skyddsprov FCI GPR 1-3

Maximala poäng 200

GPr i klass 1-3 proven består av avdelning B och avdelning C motsvarande FCI IGP 1-3.

Utbildningstecken delas ej ut.

Maxpoäng	V	SG	G	B	M
200	200-92	191-180	179-160	159-140	139-0

## Uppletandeprov FCI STPR 1-3

Klass	Ruta baslinje x längd	Föremål	Poäng	Tid
1	20 x 30 meter	2 föremål tillhörande föraren Storlek: 10 x 3 x 0,5 cm Olika material på föremålen. Ett föremål till vänster och ett till höger.	20/20	10 min
2	20 x 40 meter	4 främmande föremål Storlek: 10 x 3 x 0,5 cm Olika material på föremålen. Två föremål till vänster och två till höger.	10/10/10/10	12 min
3	30 x 50 meter	5 främmande föremål Storlek: 10 x 3 x 0,5 cm Olika material på föremålen. Föremålen placeras ut enligt domarens anvisningar.	8/8/8/8/8	15 min

### Allmänna krav

För att kunna delta i uppletandeprov måste hunden vara minst 15 månader gammal och ha genomfört FCI BH/VT-prov.

Föraren anmäler sig till domaren med sitt och hundens namn och meddelar vilken klass de ska delta i. Därefter går ekipaget till startpunkten och intar grundposition.

Hunden ska utföra arbetet okopplad, dock ska föraren ha kopplet med sig. Tvång eller bestraffning får ej förekomma. Hund som tillfälligt arbetar utanför rutan ska ej bedömas ner.

Åskådare får inte finnas närmare än 10 meter från rutan. Tikar som löper ska starta sist.

## Typ av område för uppletandeprovet

### Terräng

All naturlig mark (gräs, plöjt fält, skogsområde). Träd och stubbar är tillåtet. Undvik kort gräs eller liknande så föremålen inte är synliga.

Innan föremålen läggs/kastas ut ska området vallas av flera personer så att ingen möjlighet till spårning finns. Samma område måste användas för samtliga deltagare. Gränserna för rutan måste vara utmärkta, förslagsvis med käppar eller koner i hörnen. Rutan får inte inhägnas av staket, band eller liknande avgränsning. Personen som placerar ut föremålen måste förse domaren med en skiss över de ungefärliga placeringarna av föremålen.

### Föremål

Material: Trä, läder, konstläder, textil

Föremålen ska ej skilja sig betydligt i färg jämfört med underlaget och ska inte placeras synliga. Föremålen ska läggas ut i frånvaro av ekipagen.

Uppletandet kan påbörjas direkt efter att föremålen lagts ut.

Föremålen ska placeras med minst 15 stegs mellanrum. Deltagare i klass 1 måste överlämna sina föremål till domaren vid anmälan. I klass 2 och 3 tillhandahåller organisatören föremålen.

### Anmälan hos domaren

Föraren med sin kopplade hund anmäler sig till domaren på ett sportsligt sätt, med sitt och hundens namn, samt vilken klass man deltar i och på vilket sätt hunden visar föremålen. Förare i STPR-1 överlämnar då sina föremål till domaren. Ekipaget går sedan undan så att de inte kan se när föremålen placeras ut. På domarens anvisning kommer ekipaget tillbaka och startar sökarbetet utan vidare väntan.

Ekipage i STPR-2 och STPR-3 anmäler på samma sätt men då är redan de främmande föremålen placerade och arbetet kan börja efter anmälan på domarens anvisning.

### Utförande

Den tänkta mittlinjen och rutkanterna påvisas för förarna. Föraren intar startposition på lämplig plats på mittlinjen med hunden i grundställning och kopplar loss. Kopplet ska medföras under hela provet. Föraren får utföra korta förberedelser innan arbetet utefter den tänkta mittlinjen börjar.

Föraren startar hunden arbete med ett verbalt kommando och en visning med handen för vilken riktning hunden ska ta. Föraren får endast röra sig utefter den tänkta mittlinjen och får bara lämna den för att avhämta föremålen. Föraren får fritt röra sig fram och åter på mittlinjen under provet. Därefter startas hunden

igen från mittlinjen för att hitta resterande föremål. Såväl muntliga kommandon som handtecken är tillåtna.

Kommando för att bryta hunden i ett beteende kan förstärkas med ett ”leta”-kommando.

Hunden kan utan neddrag söka av området med hög näsa. Rutan får genomsökas flera gånger.

### **Påvisande av föremål**

Föremålen ska visas av hunden på det sätt föraren angivit vid anmälan till domaren. Hunden som påvisar föremålet ska göra detta liggande, sittande eller stående. Olika positioner är tillåtet. Föremålet ska ligga i närheten av hundens framtassar, max 20 centimeter ifrån. När föraren anser att hunden påvisar ger denne tecken till domaren som ger klartecken att hämta föremålet. Föraren ska närma sig hunden från sidan och får inte stå framför hunden. Föraren tar upp föremålet och visar det tydligt för domaren som visar att denne har uppfattat det. Lättare beröm får ges efter att föremålet plockats upp. Föraren tar sedan sin hund med sig till mittlinjen för att därifrån starta den på nytt.

Om hunden tar upp föremålet ska den sitta, stå eller apportera föremålet till föraren. Den får inte ligga och ska stanna i sin position tills föraren kommer och hämtar på samma sätt som om den påvisat. Den hund som apporterar föremålet ska komma direkt till föraren med det och avlämna det. Föraren visar upp föremålet för domaren som ger klartecken att fortsätta arbetet. Föraren startar sin hund igen från mittlinjen.

Då samtliga föremål är funna eller domaren meddelar att tiden gått ut, kopplar föraren sin hund och går till domaren för att avanmäla arbetet. Föraren ska då stå framför domaren med sin kopplade hund i grundställning och där visa föremålen.

## Poäng

Max poäng för FCI StPr 1–3 är 100 poäng.

Minst 70 poäng måste uppnås för godkänt prov.

Bedömningsgrunder för alla 3 klasser:

- |   |          |
|---|----------|
| a. Hundens förighet<br>baserat på kommandon/handtecken från föraren               | 20 poäng |
| b. Hundens arbetsvilja<br>beslutsamhet och intensitet                             | 20 poäng |
| c. Uthållighet<br>ihållande arbete till föremålen hittats                         | 10 poäng |
| d. Förarens beteende<br>påverkan på hunden positivt                               | 10 poäng |
| e. Markering av föremål<br>tydlighet, övertygande och självsäkerhet i markeringar | 40 poäng |

Maxpoäng	V	SG	G	B	M
100	100–96	95–90	89–80	79–70	69–0

## Primära kriterier

Konsekvent, tyst och ihållande arbete, snabbhet vid skickande från föraren, omedelbar respons på muntliga kommandon, målmedvetet arbete från hunden, djupa sökslag från hunden, korrekt hanterande av föremålen.

## Sekundära kriterier

Att söka med ”hög näsa” eller öppen mun är inte något fel.

Att korta stunder söka lite utanför rutan är inte något fel.

## Fel/poängavdrag




Föremål som påvisas/apporteras under kraftig påverkan från föraren bedöms som ej hittade.

- |   |                   |
|---|-------------------|
| • Hunden vidrör föremålen vid påvisande                       | 1–3 poängs avdrag |
| • Tappande av föremål under apportering                       | 1–3 poäng avdrag  |
| • Påvisande där hunden byter ställning                        | 1–3 poäng avdrag  |
| • Föraren lämnar den tänka mittlinjen                         | 2–5 poäng avdrag  |
| • Hund som visar intresse mot vilt eller rastar sig           | 4–8 poäng avdrag  |
| • Hund som saknar intensitet, tappar fokus eller beslutsamhet | 4–8 poäng avdrag  |

Om uppletande måste avbrytas på grund av överskriden maxtid bedöms arbetet fram till avbrytandet.

**Andra negativa bedömningskriterier**

Osäkert beteende vid påvisningen, skällande, påverkan av föraren samt överdrivet överskridande av rutans gränser.

<p>StPr-1 20 x 30 meter</p>	<p>StPr-2 20 x 40 meter</p>	<p>StPr-3 30 x 50 meter</p>
		



# Uthållighetsprov FCI IAD

Uthållighetsprovet ska användas som bevis för att hunden klarar den fysiska ansträngningen som man kan anse att en hund ska klara utan att uppvisa betydande trötthet.

På grund av hundens kroppsbyggnad kan de krävande ansträngningarna endast utföras i en löpövning, om vilken vi vet att den ställer stora krav på kapacitet hos lungor, hjärta, muskulatur etc.

Utöver detta kommer även hundens mentala egenskaper till uttryck. Att ansträngningarna övervinnes, utan att hunden tröttnas, får anses vara bevis för kroppslig sundhet och tillräcklighet av de önskade mentala egenskaperna. Bägge delarna är en bra mått på hundens eventuella användning i aveln.

## Utförande – allmänt

Domaren ska, i samarbete med provledaren, förvissa sig om att hundarna är i god kondition. Hänsyn måste tas till varma respektive kalla temperaturer. Vid provets genomförande får ej temperaturen överstiga +20 alternativt understiga -5 grader Celsius. Provet planeras till lämplig tidpunkt under dagen/kvällen med hänsyn tagen till temperaturförhållandena.

Domaren får döma som mest 20 hundar på en dag. Vid fler anmälningar ska ytterligare en domare finnas att tillgå.

Provet ska avhållas på gator och vägar av olika beskaffenhet. Det ska per cykel tillryggaläggas en sträcka av 20 km, med en genomsnittshastighet av 12–15 km/tim. Domaren och provledaren ska, antingen per cykel eller bil, följa hundarna. Hundarnas identitet ska säkerställas vid start och mål. I pauserna ska domaren undersöka hundarna avseende trötthetsstecken och eventuellt slitna trampdynor. Hundarna ska i pauserna ha möjlighet att röra sig fritt och tvångslöst. Hundar som under trötthets- och tasskontrollen visar karaktärsbrister kan uteslutas från provet. Starkt utmattade hundar samt hundar med nedslitna trampdynor utestängs för vidare deltagande. Provdeltagare ska följas av en bil som kan ta upp de hundar som inte klarar ansträngningarna, eller är uteslutna från vidare deltagande. Det åligger arrangören att tillhandahålla reservcykel under provet. Hunden ska (följande trafikordning) springa i koppel vid cykelns högra sida i normalt trav. Kopplet ska vara av sådan längd att hunden hela tiden har möjlighet att anpassa sig till hastigheten. En för hög hastighet ska undvikas. Det är inget fel om hunden går fram i kopplet och drar. Däremot är det fel om hunden ständigt ligger bakom och måste dragas med. Efter 8 km hålls en paus på 15 minuter, och efter ytterligare 7 km en paus på 20 minuter.

## **Bedömning – allmänt**

Det utdelas inga poäng, endast besked om hunden är godkänd eller inte godkänd.

## **Underkännande**

Provet underkänns om:

- hunden helt saknar temperament/hårdhet eller visar utmattning över det normala
- hunden inte kan hålla en genomsnittshastighet på 12 km/tim.

## **Genomförande – anvisningar**

### **Provets genomförande**

Provet genomföres enligt de fastställda reglerna. Dock står det domaren fritt att efter cykelprovet välja om hundens allmäntillstånd ska testas ytterligare. Detta kan i så fall göras via ett dressyrmoment t.ex. enklare linförighetsprov, hopp över hinder.

### **Antal hundar per cykel**

Endast en hund per cykel/förare får framföras.

### **”Springer”**

Så kallad ”Springer” får användas.

### **Underlag**

Underlaget ska vara varierande.

### **Tempo**

Provet ska genomföras i normalt arbetstempo. ”Tävlingsåkning” är ej tillåten.

### **Deltagande**

Innan provet påbörjas ska hundägaren/föraren av domaren informeras om att deltagande sker på egen risk samt att gällande trafikordning ska följas.

### **ID – kontroll**

Före start ska ID-kontroll genomföras på samtliga deltagande hundar, id kontroll ska även ske efter målgång innan deltagarna återvänder till samlingsplatsen.

### **Belastning**

Vikt ska läggas vid att ingen hund överbelastas. Bedöms att hunden inte har förmågan att fullfölja på ett riktigt sätt ska den brytas, oavsett hur långt den har kommit i provet.

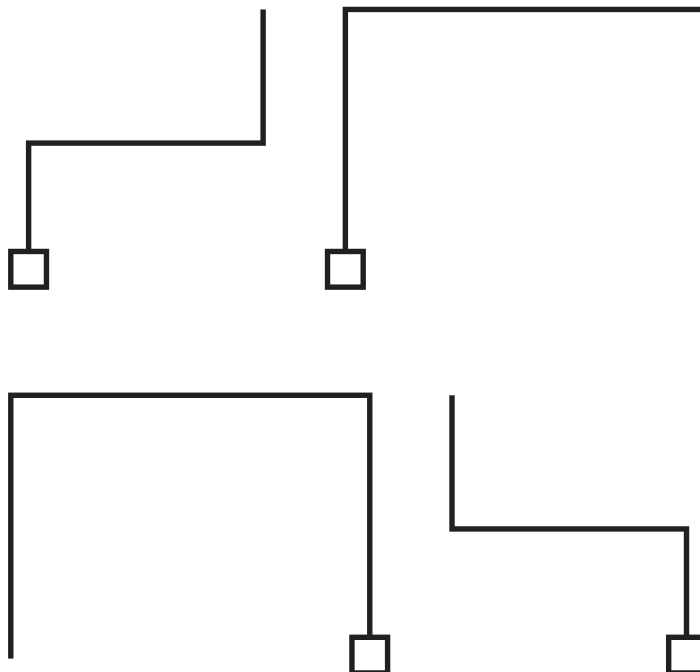
### **Start/Tempo**

Alla hundar ska, såväl vid provets start som efter varje rast, starta samtidigt. Tid för paus tages från det att sista hunden kommit till stationen. Om någon hund har klara problem att följa övrigas tempo och detta bedöms bero på hundens allmäntillstånd ska hunden brytas.

# Material och spårskisser

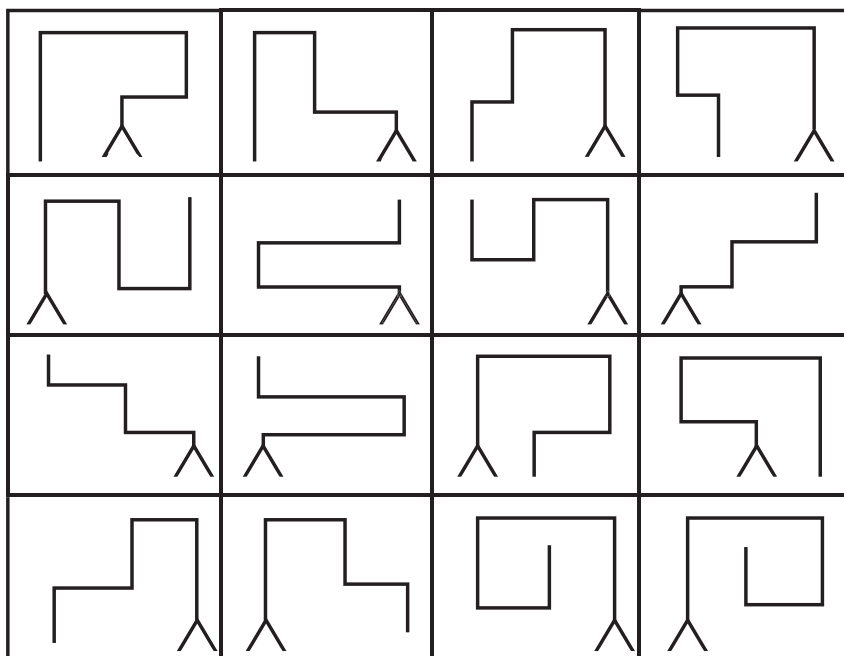
## Spårskiss FCI IGP-1 OCH FCI IGP-2

Spåren kan spegelvändas



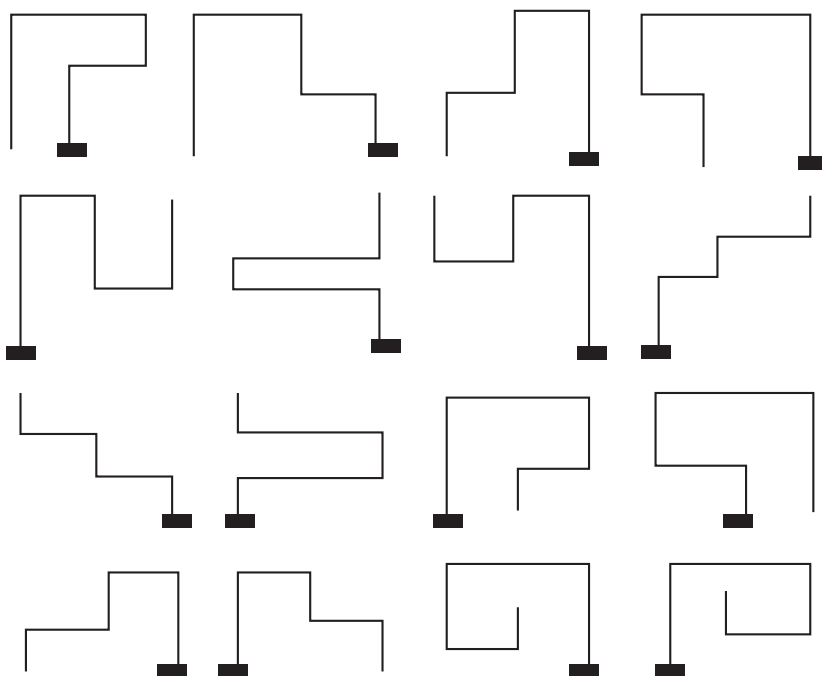
**Spårskiss FCI IGP-3**

Spåren kan spegelvändas.



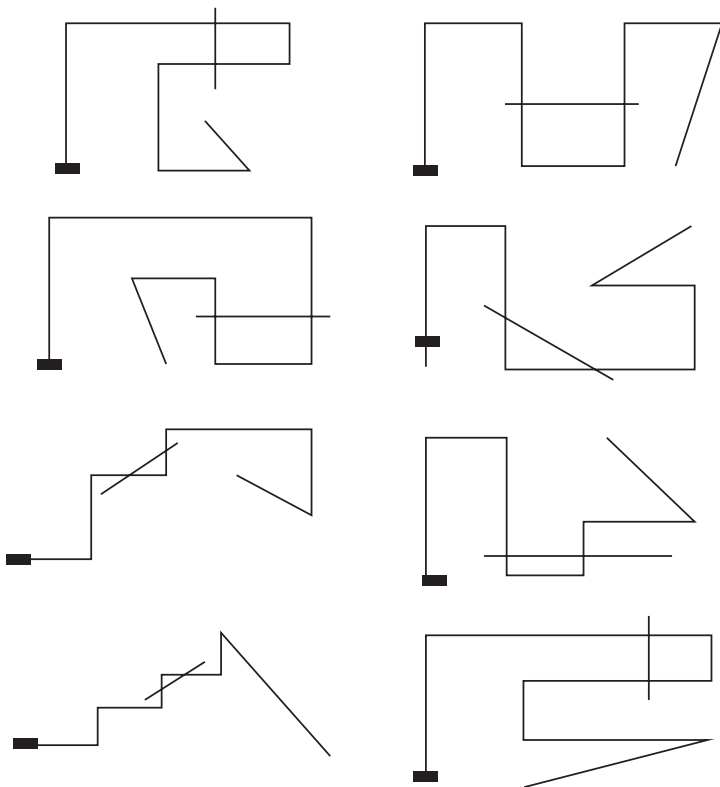
## Spårskiss för FCI IFH-1

Spåren kan spegelvändas.



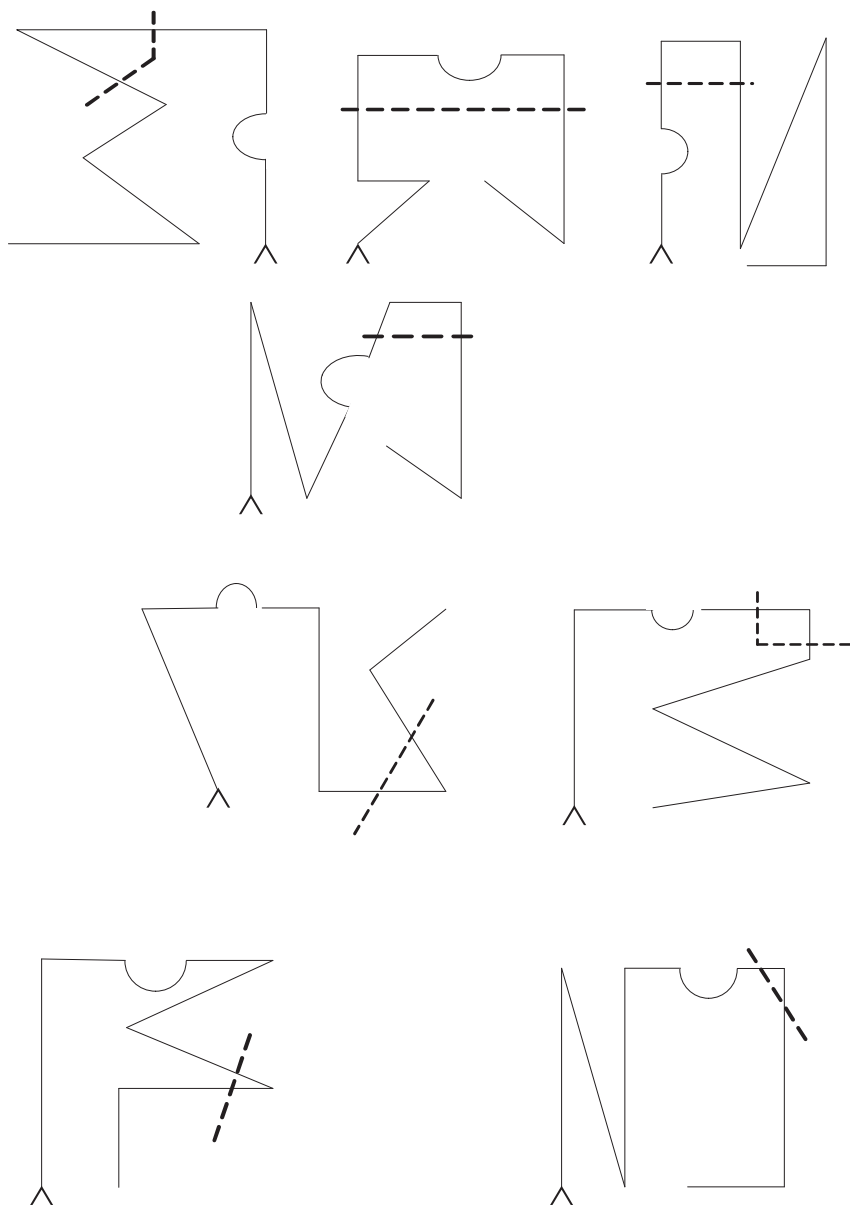
## Spårskiss för FCI IFH-2

Spåren kan spegelvändas.



### Spårskiss för FCI IFH-3 och FCI IGP-FH

Spåren kan spegelvändas.





# Vinklar

Vinkel höger



Vinkel vänster



Nedläggande av föremål



Nedläggande av föremål, alternativ



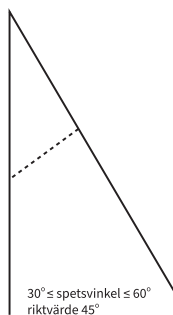
Spetsvinkel höger



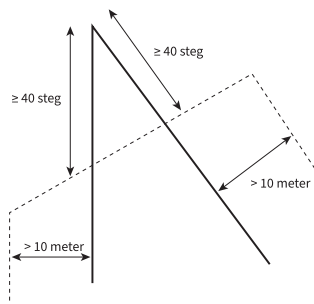
Spetsvinkel vänster



Spetsvinkel

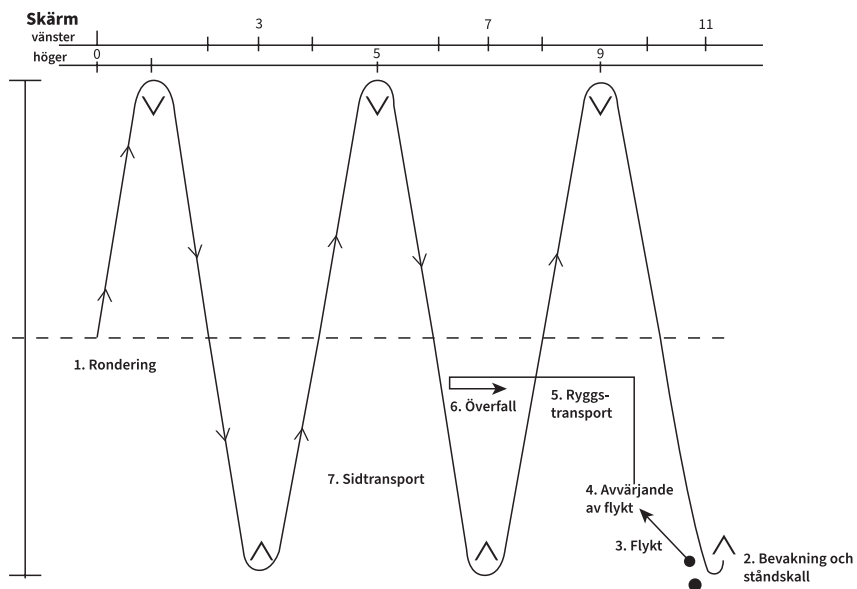


Fördelningsspår

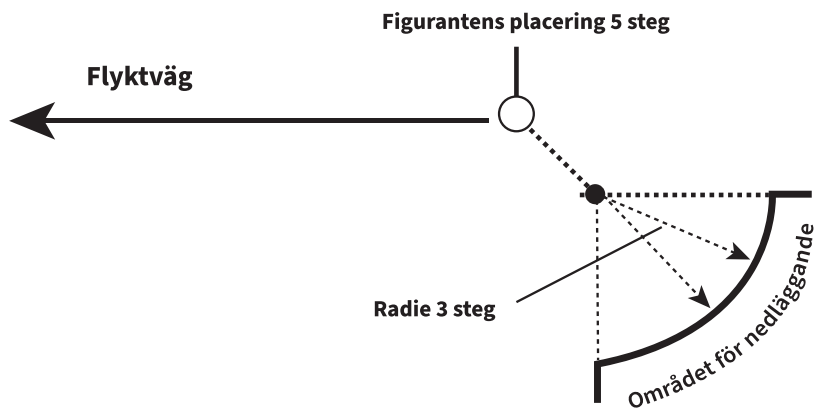


## Planskiss för FCI IGP

### Rondering



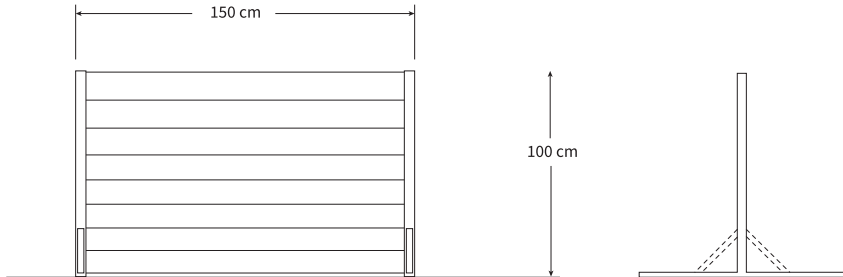
### Placeringar inför förhindrande av flyktförsök



## Hinder

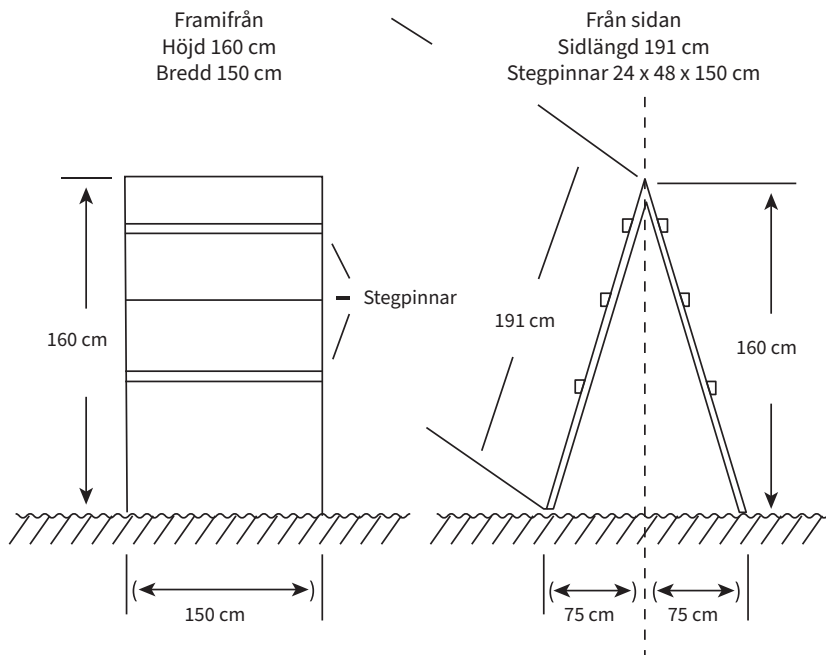
Hindret har en höjd på 100 cm och en bredd på 150 cm.

Provhopp är inte tillåtet under provet.



## A-hinder

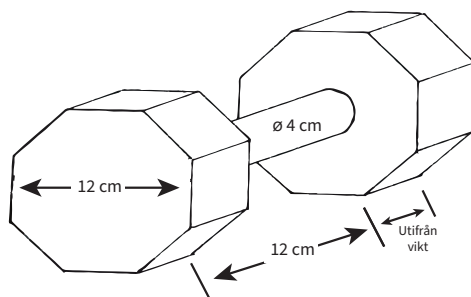
A-hindret består av två klätterväggar, 150 cm breda och 191 cm långa, anslutna i toppen. På marken ska dessa två väggar stå så långt isär att den vertikala höjden blir 160 cm till toppen. Hela ytan på de lutande delarna vara täckt med ett halkfritt material. På båda sidor av väggen ska 3 lister på 24/48 mm vara fastsatta på den övre halvan. Alla hundar under ett prov ska klättra över samma hinder.



## Apportbockar

	FCI IGP-1	FCI IGP-2	FCI IGP-3
<b>På slät mark</b>	650 gram	1000 gram	2000 gram
<b>Hinder 1 meter</b>	Ingen apportbock	650 gram	650 gram
<b>A-hinder</b>	Ingen apportbock	Ingen apportbock	650 gram

## Skiss för apportbockar



Vid apporteringsmomenten är endast apportbockar som tillhandahålls av arrangören tillåtna.

Alla deltagare måste använda samma apportbockar.

Följande bestämmelser för apporterna måste uppfyllas:

- Apportbockarna måste vara av trä.
- De förutbestämda vikterna måste vara korrekta.
- Avståndet från mellandelen till marken måste vara minst 4 cm.









REGLER, BÖCKER OCH MYCKET  
ANNAT KÖPER DU ENKELT PÅ

[www.sbkshopen.se](http://www.sbkshopen.se)



[www.brukshundklubben.se](http://www.brukshundklubben.se)



Svenska Brukshundklubben  
Box 4, 123 21 Farsta

Besöksadress: Fryksdalsbacken 20, Farsta  
Telefon växel: 08-505 875 00, Fax: 08-505 875 99

Hemsida: [www.brukshundklubben.se](http://www.brukshundklubben.se)  
E-post: [info@brukshundklubben.se](mailto:info@brukshundklubben.se)



**SVENSKA  
KENNELKLUBBEN**  
HUNDÄGARNAS RIKSORGANISATION

Svenska Kennelklubben  
Box 771, 191 27 Sollentuna

Besöksadress: Rotebergsvägen 3, Sollentuna  
Telefon växel: 08-795 30 00, Fax: 08-795 30 40

Hemsida: [www.skk.se](http://www.skk.se)  
E-post: [info@skk.se](mailto:info@skk.se)